



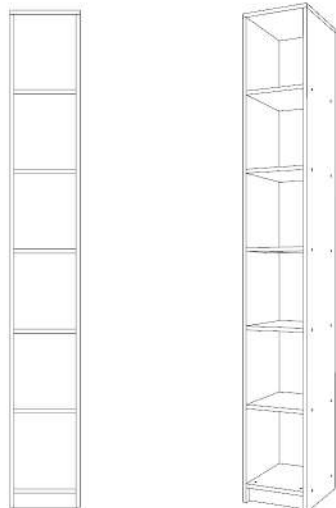
# LAGUNA®

mobilă pentru acasă

## DULAP RAFT NOCE



RO INSTRUCTIUNI DE MONTAJ  
 EN INSTALLATION INSTRUCTIONS  
 DE INSTALLATIONSANLEITUNG  
 FR INSTRUCTIONS D'INSTALLATION  
 IT ISTRUZIONI PER L'INSTALLAZIONE  
 HU SZERELÉSI ÚTMUTATÓ  
 UKR ІНСТРУКЦІЯ ПО МОНТАЖУ  
 SRB УПУТСТВО ЗА ИНСТАЛАЦИЈУ  
 BG ИНСТРУКЦИЈА ЗА ИНСТАЛАЦИЯ  
 RUS ИНСТРУКЦИЯ ПО МОНТАЖУ



Denumire	Simbol	Dimensiune	Bucati
Tavan	T	280x336	1
Fund	F	248x336	1
Laterale	L	1971x336	2
Polita	P	248x336	5
Soclu	S	1	

Talpa Alunecatoare



Cuiute

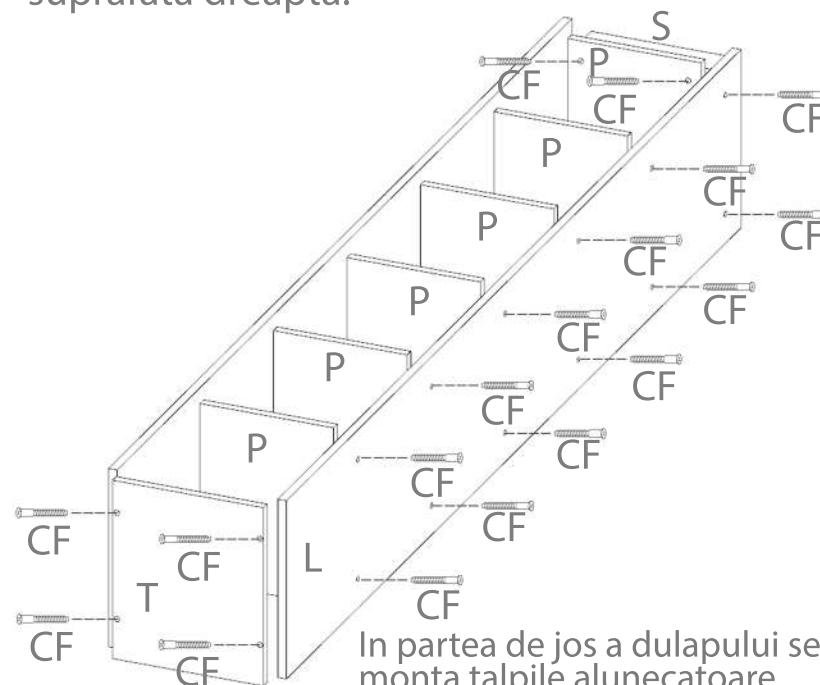


Confirmatoare

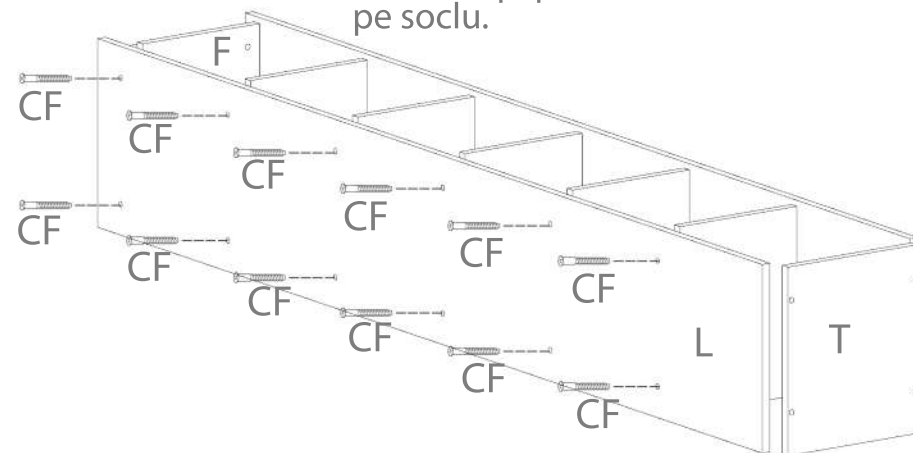


### 1 Montare

Dulapul se monteaza in pozitie orizontala pe o suprafata dreapta.



In partea de jos a dulapului se vor monta talpile alunecatoare. Cate 2 talpi pe fiecare laterala si o talpa pe soclu.



Dupa montare, se intoarce dulapul cu cantul spre podea, si se va prinde HDF-ul cu ajutorul cuiutelor.(C)