



LAGUNA®

mobilă pentru acasă

Instructiuni de Montaj

Corp polite - Bingo



Montajul necorespunzator atrage dupa sine pierderea garantiei.

Unelte Necesare:



Surubelnita



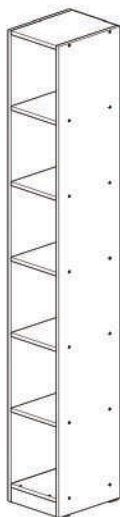
Ciocan



Imbus



Se recomanda montarea produsului in minim doua persoane.

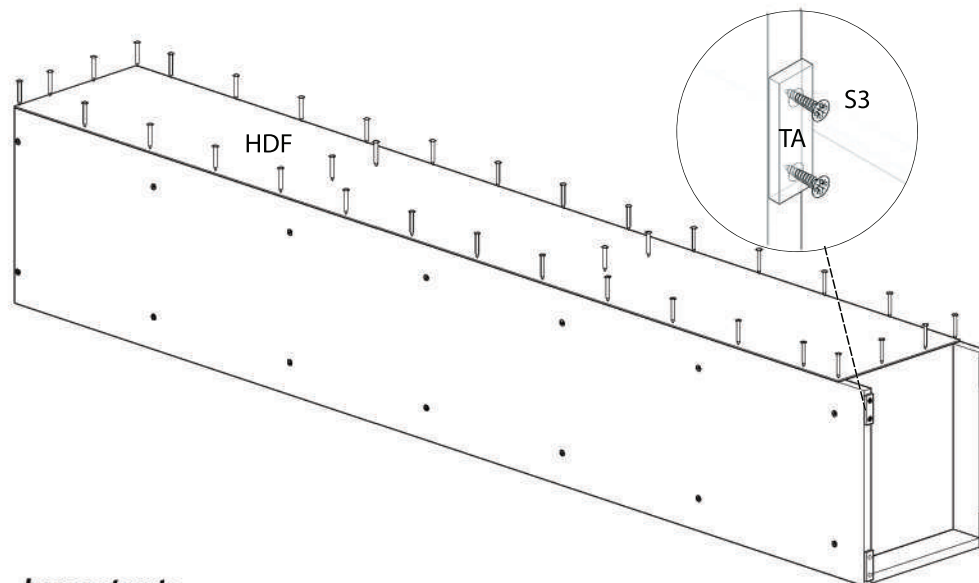
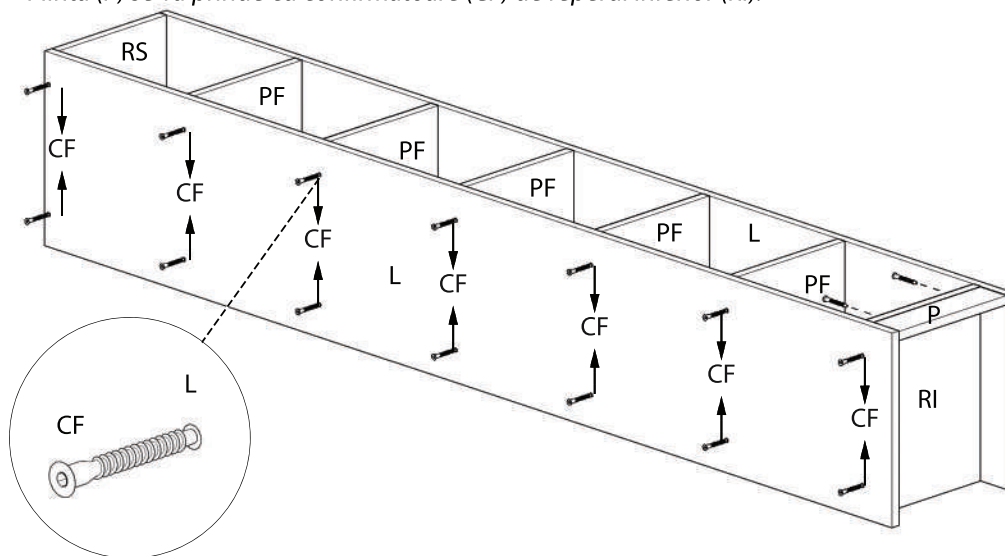


Denumire	Dimensiune	Cantitate	Simbol
Reper Inferior	248X336	1	RI
Reper Superior	248X336	1	RS
Laterale	1948x336	2	L
Polita fixa	248X336	5	PF
Plinta	248x62	1	P

Cuie	CU		55	Confirmator 7x50	CF		30	Talpa Alunecatoare	TA		4	Surub 3,5x30	S6		4
Surub 3,5x16	S3		8												

1 Ansamblare

Se prind cu confirmatoare (CF) toate politele fixe (PF) de laterale(L).
Plinta (P) se va prinde cu confirmatoare (CF) de reperul inferior (RI).



Important:

Înainte de a prinde HDF-ul se va folosi o ruleta pentru a aduce în vinclu, corpul. HDF-ul se va fixa cu cuie (CU) pe laterale(L), reper inferior (RI), reper superior (RS) și pe două polite fixe (PF).

Talpele alunecatoare (TA) se fixează cu surub 3,5x16. (S3)

Suruburile 3,5x30 (S6) se folosesc pentru cuplarea a două corpuri din aceeași gamă.