



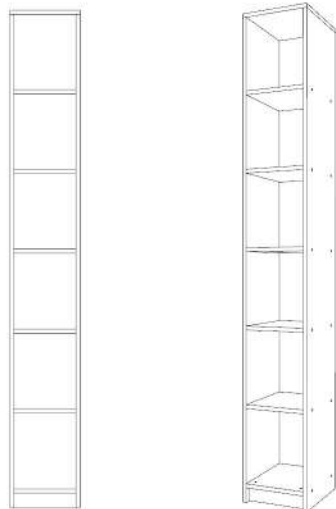
LAGUNA®

mobilă pentru acasă

DULAP RAFT TIMEA



RO INSTRUCTIUNI DE MONTAJ
 EN INSTALLATION INSTRUCTIONS
 DE INSTALLATIONSANLEITUNG
 FR INSTRUCTIONS D'INSTALLATION
 IT ISTRUZIONI PER L'INSTALLAZIONE
 HU SZERELÉSI ÚTMUTATÓ
 UKR ІНСТРУКЦІЯ ПО МОНТАЖУ
 SRB УПУТСТВО ЗА ИНСТАЛАЦИЈУ
 BG ИНСТРУКЦИЈА ЗА ИНСТАЛИРАНЕ
 RUS ИНСТРУКЦИЯ ПО МОНТАЖУ



Denumire	Simbol	Dimensiune	Bucati
Tavan	T	280x336	1
Fund	F	248x336	1
Laterale	L	1971x336	2
Polita	P	248x336	5
Soclu	S	1	

Talpa Alunecatoare



Cuiute

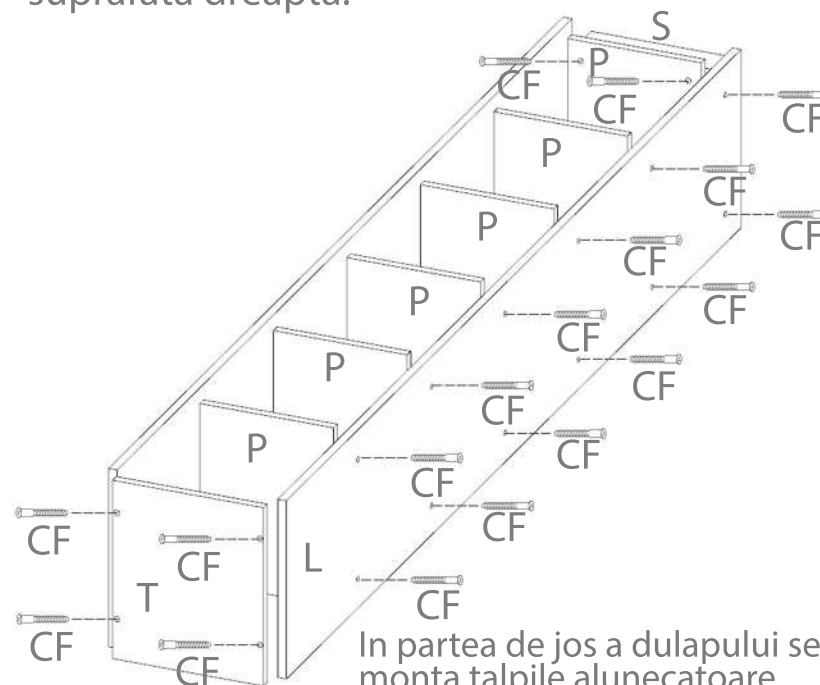


Confirmatoare

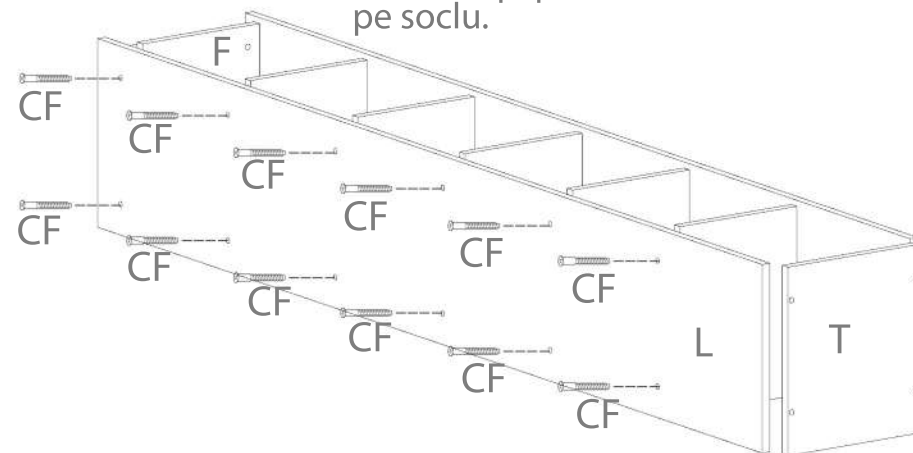


1 Montare

Dulapul se monteaza in pozitie orizontala pe o suprafata dreapta.



In partea de jos a dulapului se vor monta talpile alunecatoare. Cate 2 talpi pe fiecare laterala si o talpa pe soclu.



Dupa montare, se intoarce dulapul cu cantul spre podea, si se va prinde HDF-ul cu ajutorul cuiutelor.(C)