








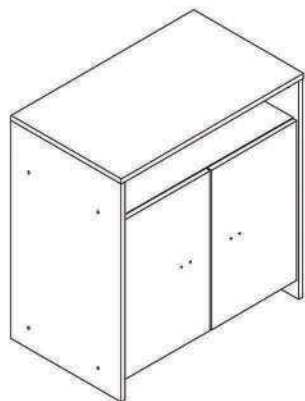


# COMODA TIMEEA


CONFIRMATOR 50mm <b>C5</b>  8	AUTOCOLANTE BULINE <b>Ac</b>  8	SURUB - 3.5 X 16 mm <b>S3</b>  24	CUIE <b>Q</b>  30	SURUB - 3.5 X 30 mm <b>S6</b>  4
KIT DEMONTABIL (tija + cama) <b>K</b>  4	BALAMA INCASTRATA <b>Bi</b>  4	MANER <b>M</b>  2	TALPA / protectie podea <b>T</b>  4	


Denumire Repere	Dimensiune Repere
1. Laterale ST/DR	696x405 - 2 buc
2. Tavan	672x405 - 1 buc
3. Polita Fixa	638x384 - 1 buc
4. Fund	638x384 - 1 buc
5. Usi ST/DR	508x315 - 2 buc



 facebook.com/MobilaLaguna

 www.mobilalaguna.ro

 Acordati o atentie sporita!  
Posibilitate de accidentare!

 Recicleaza obiectele vechi de  
mobilier si ambalajul produselor  
LAGUNA. Protejeaza natura!

 **LAGUNA**<sup>®</sup>  
mobilă pentru acasă

- Se insurubeaza Tija demontabil Kx4 in Tavan (2).  
Se monteaza lateralele (1) cu Tavanul (2)  
folosind Kx4 cama demontabil si se strang..
- Se fixeaza Polita Fifix (3) cu C5x4 de Laterale (1).
- Se fixeaza Fundul (4) cu C5x4 de Laterale (1).
- Se aduce corpul in vinclu la 90 grade,  
se prinde HDF (Spatele Noptierei cu Q)
- Se fixeaza Bix4 de Usa ST/DR cu S3x8  
dupa aceea se prinde Bi de Laterale (1) cu S3x8
- Se fixeaza Tx4 de Laterale (1) cu S3x2x4T
- Se fixeaza Mx2 de Usa ST/DR (5) cu S3x4



### ATENTIE!

Montajul necorespunzator  
atrage dupa sine, pierderea  
garantieii produsului.

