








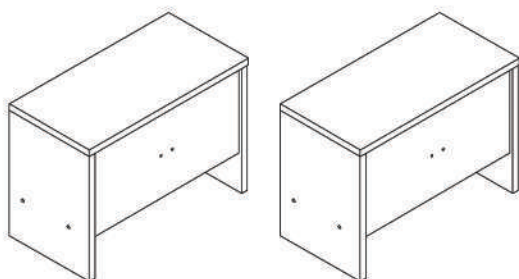


# Noptiera Mario


CONFIRMATOR 50mm <b>C5</b>  8	AUTOCOLANTE BULINE <b>Ac</b>  8	SURUB - 3.5 X 16 mm <b>S3</b>  32	CUIE <b>Q</b>  25	SURUB - 3.5 X 30 mm <b>S6</b>  4
KIT DEMONTABIL (tija + cama) <b>K</b>  8	BALAMA INCASTRATA <b>Bi</b>  4	MANER <b>M</b>  2	TALPA / protectie podea <b>T</b>  8	


Denumire Repere	Dimensiuni Repere
1. Laterale ST/DR	304x223 - 4 buc
2. Tavan	444x223 - 2 buc
4. Fund	410x202 - 2 buc
5. Usa	406x205 - 2 buc



 facebook.com/MobilaLaguna

 www.mobilalaguna.ro

 Acordati o atentie sporita!  
Posibilitate de accidentare!

 Recicleaza obiectele vechi de  
mobilier si ambalajul produselor  
LAGUNA. Protejeaza natura!

 **LAGUNA**<sup>®</sup>  
mobilă pentru acasă

**1** Se insurubeaza Tija demontabil Kx4 in Tavan (2).  
Se monteaza lateralele (1) cu Tavanul (2)  
folosind Kx4 cama demontabil si se strang..

**2** Se fixeaza Fundul (3) cu C5x4 de Laterale (1).

**3** Se fixeaza Tx4 de Laterale (1) cu S3x2x4T

**4** Se aduce corpul in vinclu la 90 grade.  
Se prinde HDF(spatele noptierei cu Q)

**5** Se fixeaza Bix2 de Usa cu S3x4  
dupa aceea se prinde Bi de Laterale (1) cu S3x4

**6** Se fixeaza Mx1 de Usa (4) cu S6x2



### ATENTIE!

Montajul necorespunzator  
atrage dupa sine, pierderea  
garantieii produsului.

