

# Pat 1400 Bingo

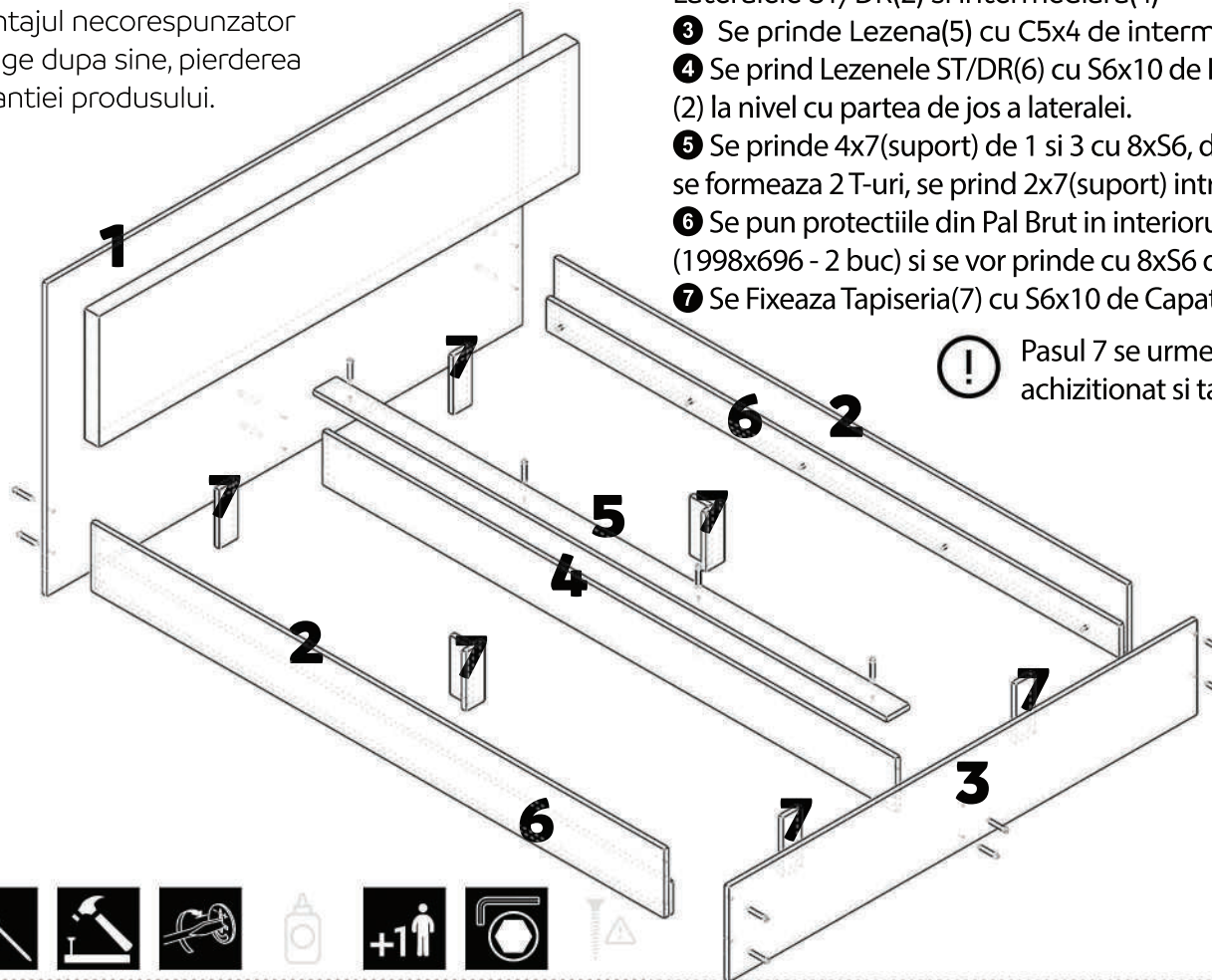


Denumire Repere	Dimensiune Repere
1. Capat mare pat	1460x953 - 1 buc
2. Laterale ST/DR	2000x210 - 1 buc
3. Capat mic pat	1434x290 - 1 buc
4. Intermediara	2000x164 - 1 buc
5. Lezena	2000x80 - 1 buc
6. Lezene ST/DR	2000x95 - 2 buc
7. Suport	180x65 - 8 buc
8. Suport Saltea	1998x696 - 2 buc



## ATENȚIE!

Montajul necorespunzator atrage după sine pierderea garanției produsului.




- 1 Se prinde Capatul mare de pat (1) cu C5x6 de Lateralele ST/DR (2) și de Intermediara (4)
- 2 Se prinde capatul mic de pat (3) cu C5x6 de Lateralele ST/DR (2) și intermediara (4)
- 3 Se prinde Lezena (5) cu C5x4 de intermediara (4)
- 4 Se prind Lezenele ST/DR (6) cu S6x10 de Laterale ST/DR (2) la nivel cu partea de jos a lateralei.
- 5 Se prinde 4x7 (suport) de 1 și 3 cu 8xS6, din 4x7 (suport) se formează 2 T-uri, se prind 2x7 (suport) între ele prin 2xS6
- 6 Se pun protecțiile din Pal Brut în interiorul Patului (1998x696 - 2 buc) și se vor prinde cu 8xS6 de 5 și de 6
- 7 Se fixează Tapiseria (7) cu S6x10 de Capatul mare de Pat (1)




Pasul 7 se urmează doar dacă a achiziționat și tapiserie.

 facebook.com/MobilaLaguna

 www.mobilalaguna.ro

 Acordați o atenție sporită!  
Posibilitate de accidentare!

 Reciclează obiectele vechi de mobilier și ambalajul produselor LAGUNA. Protejează natura!

 **LAGUNA**<sup>®</sup>  
mobilă pentru acasă

