

LIVING PANDORA



ATENȚIE!

Montajul necorespunzător atrage după sine, pierderea garanției produsului.



facebook.com/MobilaLaguna



www.mobilalaguna.ro



Acordați o atenție sporită!
Posibilitate de accidentare!




Reciclează obiectele vechi de mobilier și ambalajul produselor LAGUNA. Protejează natura!



FERONERIE LIVING PANDORA

CONFIRMATOR 50mm



36

STICLUTA ARACET



1

KIT DEMONTABIL (tija + came)



40

KIT DEMONTABIL DUBLU (tija + 2 came)



6

CUIE



182

CEP LEMN



3

SURUB - 3.5 X 16 mm



132

BALAMA APLICATA



22

SURUB - 5.0 X 25 mm



28

SAIBA TIP CUPA



60

SET GLISIERE



2

BARA HAINE + SUPTI BARA



1

SUPORT POLITA MOBILA



20

PISTON 120N



2

SURUB M4 x 22 mm



26

SURUB - 3.5 X 30 mm



16

SURUB - 3.5 X 40 mm



8

LIMITATOR TIP FOARFECA



2

FERONERIE CORP OPTIONAL PANDORA

CONFIRMATOR 50mm



2

SAIBA TIP CUPA



54

KIT DEMONTABIL (tija + came)



4

KIT DEMONTABIL DUBLU (tija + 2 came)



8

CUIE



60

TALPA / picior gri



14

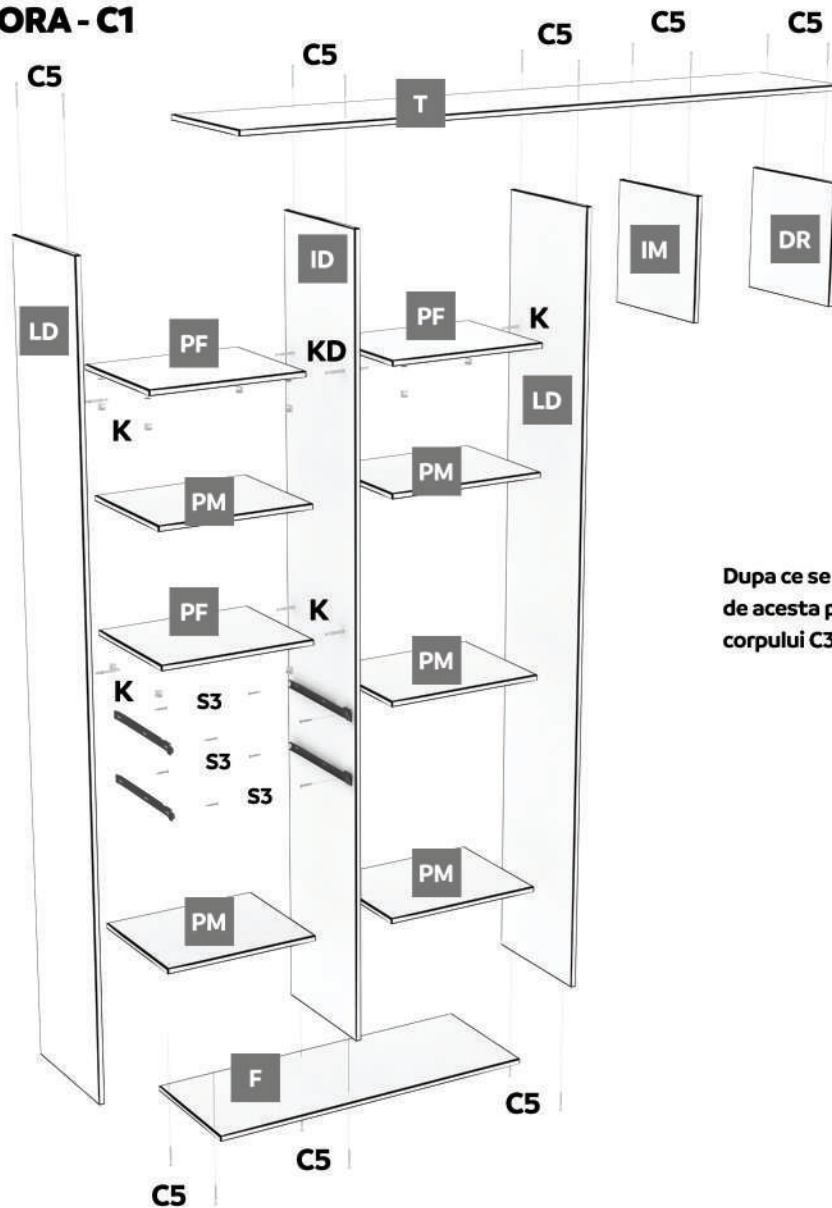
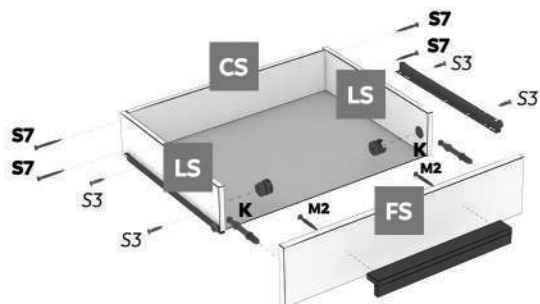


REPERE & MONTAJ LIVING PANDORA - C1

SIMBOL	BUCATI	DENUMIRE
ID	1	INTERMEDIARA DIMENSIUNI REPER: 2026 X 337
LD	2	LATERALA DULAP DIMENSIUNI REPER: 2026 X 337
T	1	TAVAN DIMENSIUNI REPER: 1630 X 337
F	1	FUND DIMENSIUNI REPER: 1630 X 337
UM	1	USA MICA DIMENSIUNI REPER: 778 X 406
DR	1	LATERALA MICA DR-SUS DIMENSIUNI REPER: 288 X 337
PM	5	POLITE MOBILE DIMENSIUNI REPER: 386 X 337
PF	3	POLITE FIXE DIMENSIUNI REPER: 386 X 337
U	1	USA MARE NEAGRA DIMENSIUNI REPER: 1750 X 406
IM	1	INTERMEDIARA MICA SUS DIMENSIUNI REPER: 288 X 33
CS	2	CAPETE SERTAR DIMENSIUNI REPER: 328 X 120
LS	4	LATERALE SERTAR DIMENSIUNI REPER: 300 X 120
FS	2	FRONT SERTAR DIMENSIUNI REPER: 406 X 180

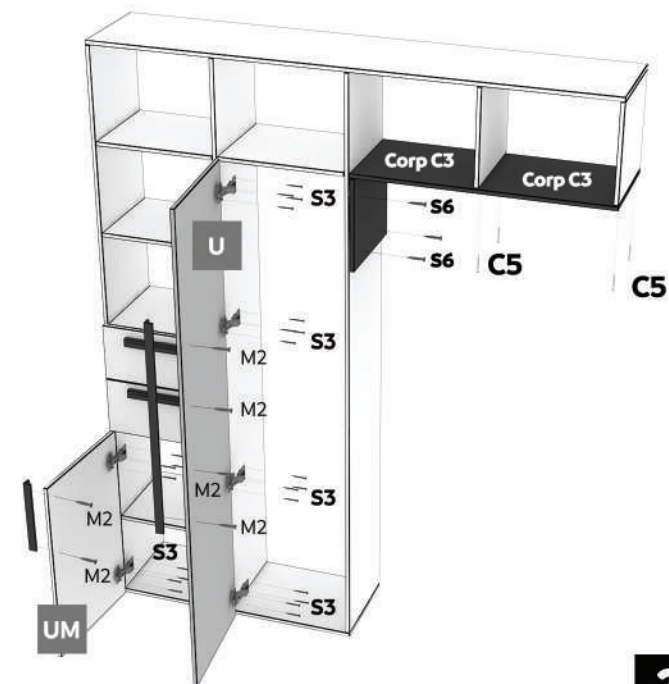
MONTAJUL SERTARELOR

- Se fixeaza **LS** cu **CS** prin 4 x **S7**
- Se fixeaza **LS** cu **FS** prin 2 x **K**
- Se fixeaza **G (glisierele)** cu **S3**
- Se fixeaza **M (maner)** cu 2 x **M2**
- Se aduce sertarul la vinclu de 90 si se fixeaza fundul de sertar cu **Q (cuie)**



- Se fixeaza **PF superioare** cu **ID** prin 2 x **KD**
Se fixeaza **PF inferioara** cu **ID** prin 2 x **K**
- Se fixeaza **PF** cu **LD** prin 2 x **K**
- Se fixeaza **G (glisierele)** de **LD stanga** si **ID** cu 2 x 2 x **S3**
- Se fixeaza **tavan (T)** si **fund (F)** cu **LD, ID, LD** prin 3 x 2 **C5**
- Se aduce corpul la vinclu de 90 si se fixeaza HDF cu **Q (cuie)** si saibe (R)
- Se fixeaza **IM** si **DR** de **tavan (T)** prin 2 x 2 x **C5**
- Se pozitioneaza politele mobile **PM** cu 4 x **P/polita**
- Se monteaza usile cu balamale **Ba** si 4 x **S3 / balama**
- Se monteaza manerele usilor folosind 4 x **M2** la manerul lung si 2 x **M2** la manerul scurt

Dupa ce se asambleaza si corpul **C3**, corpul **C1** se va prinde de acesta prin 4 x **C5** in **IM** si **DR (2x2)** iar laterala stanga a corpului **C3** se va prinde de **C1** prin suruburi **S6**

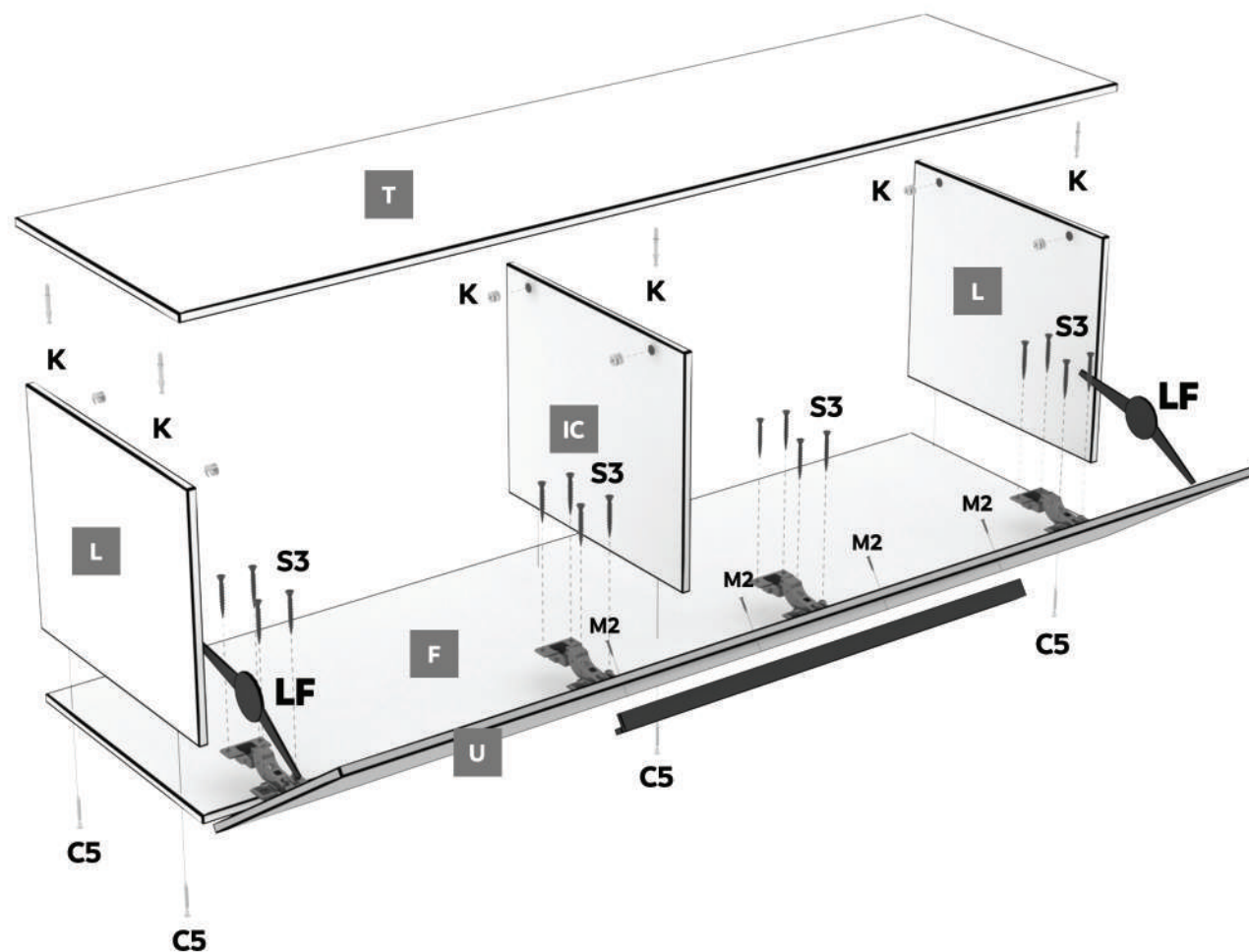


Dupa ce a fost construit corpul se monteaza **talpile/picioarele de plastic**

REPERE & MONTAJ LIVING PANDORA - C2

SIMBOL	BUCATI	DENUMIRE
F	1	FUND DIMENSIUNI REPER: 1604 X 508
T	1	TAVAN DIMENSIUNI REPER: 1604 X 508
IC	1	INTERMEDIARA COMODA DIMENSIUNI REPER: 378 X 508
L	2	PERETE LATERAL DIMENSIUNI REPER: 378 X 508
U	1	USA NEAGRA DIMENSIUNI REPER: 1600 X 406

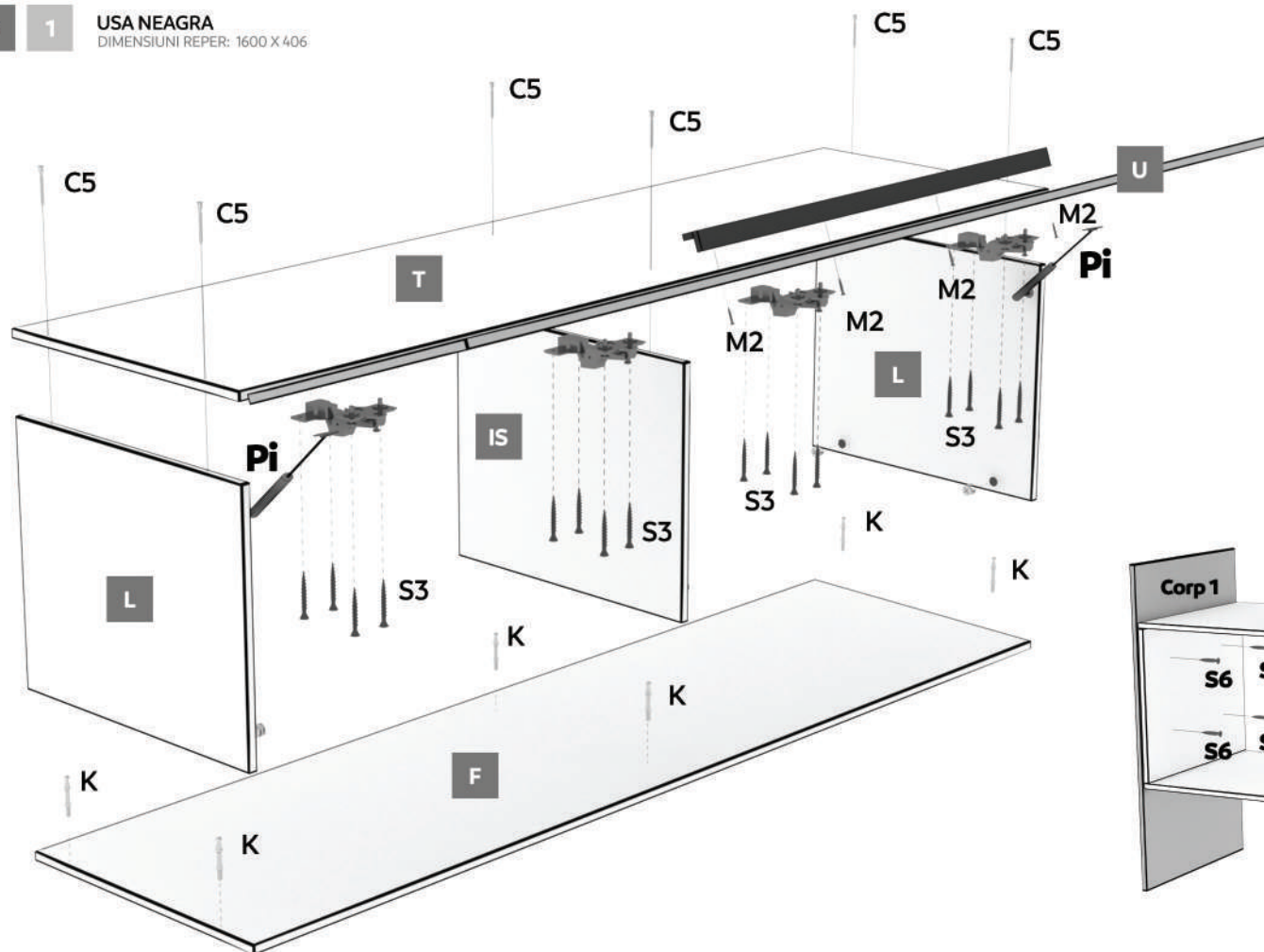
- 1 Se fixeaza **T (tavan)** cu **L, IC, L** prin 3 x 2 x **K**
- 2 Se fixeaza **F (fundul)** cu **L, IC, L** prin 3 x 2 x **C5**
- 3 Se fixeaza **usa (U)** cu 4 balamale si 4 x 4 suruburi **S3**
- 4 Se monteaza **manerul cu 4 x M2**
- 5 Se aduce corpul la vinclu de 90 si se fixeaza HDF cu **Q (cui)** si saibe (R)
- 6 Se monteaza **LF (sisteme deschidere tip foarfeca)**



Dupa ce a fost construit corpul se monteaza **talpile/picioarele de plastic**

REPERE & MONTAJ LIVING PANDORA - C3

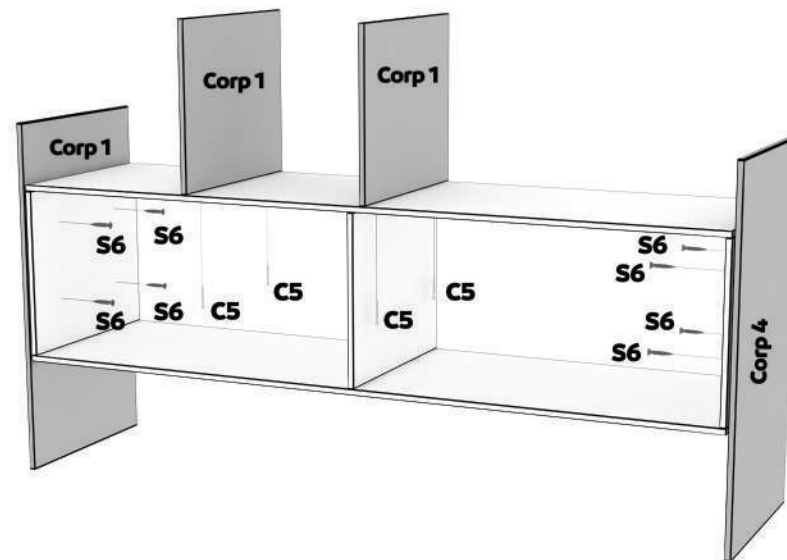
SIMBOL	BUCATI	DENUMIRE
F	1	FUND DIMENSIUNI REPER: 1604 X 337
T	1	TAVAN DIMENSIUNI REPER: 1604 X 337
IS	1	INTERMEDIARA SUPRAPOZABIL DIMENSIUNI REPER: 378 X 337
L	2	PERETE LATERAL DIMENSIUNI REPER: 378 X 337
U	1	USA NEAGRA DIMENSIUNI REPER: 1600 X 406



- 1 Se fixeaza **T (tavan)** cu **L, IS, L** prin 3 x 2 x **C5**
- 2 Se fixeaza **F (fundul)** cu **L, IS, L** prin 3 x 2 x **K**
- 3 Se fixeaza **usa (U)** cu 4 balamale si 4 x 4 suruburi **S3**
- 4 Se monteaza **manerul cu 4 x M2**
- 5 Se aduce corpul la vinclu de 90 si se fixeaza HDF cu **Q (cuie)** si saibe (R)
- 6 Se monteaza **Pi (pistoane N120)**

Se fixeaza corpul C3 cu:

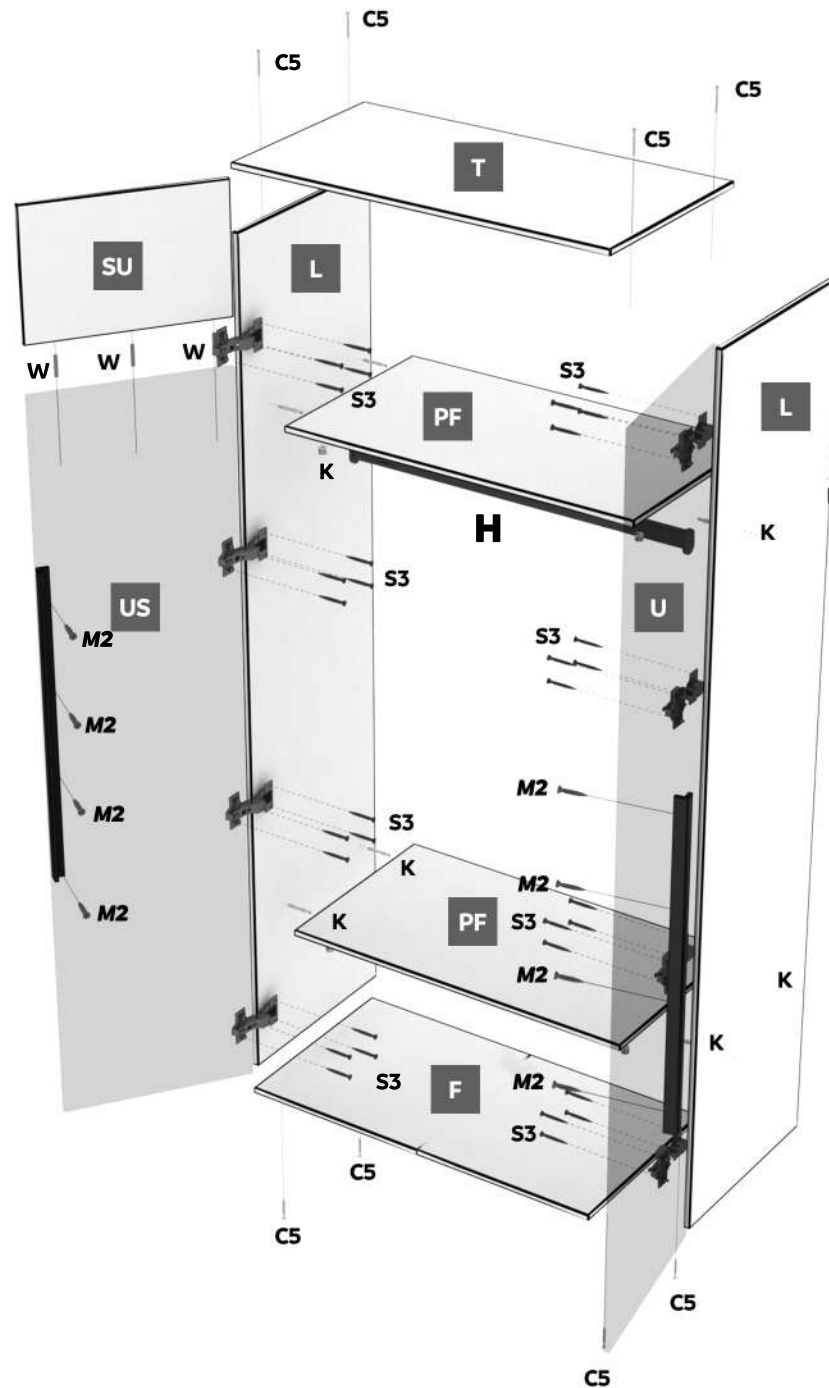
CORP C1 - prin 4 x C5 si suruburi S6
CORP C4 - prin suruburi S6



REPERE & MONTAJ LIVING PANDORA - C4

SIMBOL	BUCATI	DENUMIRE
L	2	PERETE LATERAL DIMENSIUNI REPER: 2026 X 508
U	1	USA MARE DREAPTA DIMENSIUNI REPER: 2000 X 406
PF	2	POLITA FIXA DIMENSIUNI REPER: 788 X 508
F	1	FUND DULAP DIMENSIUNI REPER: 820 X 508
T	1	TAVAN DULAP DIMENSIUNI REPER: 820 X 508
SU	1	SEGMENT MIC USA STANGA DIMENSIUNI REPER: 304 X 406
US	1	USA STANGA DIMENSIUNI REPER: 170 X 50 X 32

- ❶ Se fixeaza **PF** cu **L** prin 2 x 4 x **K**
- ❷ Se fixeaza **T (tavan)** si **F (fund)** cu **L** prin 2 x 4 x **C5**
- ❸ Se fixeaza **bara haine (H)** cu suruburi **S3**
- ❹ Se aduce corpul la vinclu de 90 si se fixeaza HDF cu **Q (cui)** si saibe (R) si profil HDF
- ❺ Se prinde **SU** de **US** prin 3xW si aracet.
- ❻ Se monteaza usile cu balamale Ba si 4 x **S3** / balama
- ❼ Se monteaza manerele usilor folosind 4 x **M2** / maner



Dupa ce a fost construit corpul se monteaza **talpile/picioarele de plastic**

REPERE & MONTAJ LIVING PANDORA - C5

SIMBOL BUCATI

DENUMIRE

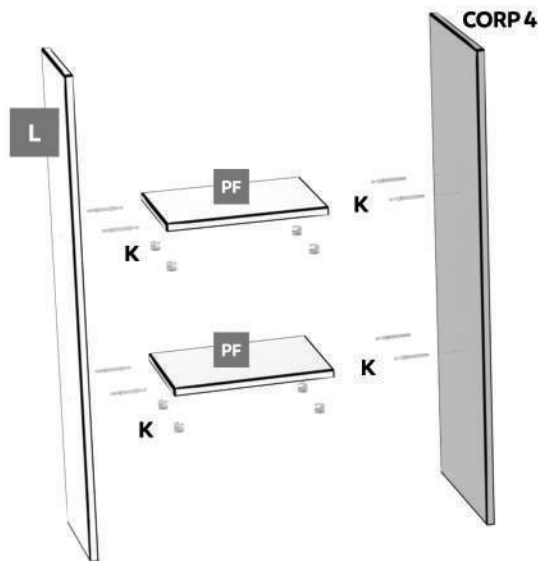
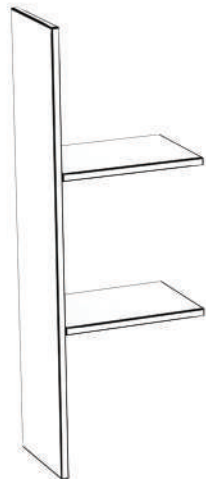
L 1 **LATERALA**
DIMENSIUNI REPER: 932 X 314

PF 2 **POLITE FIXE**
DIMENSIUNI REPER: 288 X 288

MODALITATEA DE MONTAJ
ATUNCI CAND **NU SE MONTEAZA CORP OPTIONAL**

- 1 Se fixeaza **PF** cu **4 x K** de laterala **L**
- 2 Se fixeaza **PF** cu **Corp 4** prin 4 x K

PASUL 2 - Este valabil exclusiv atunci cand
livingul PANDORA nu are corp optional



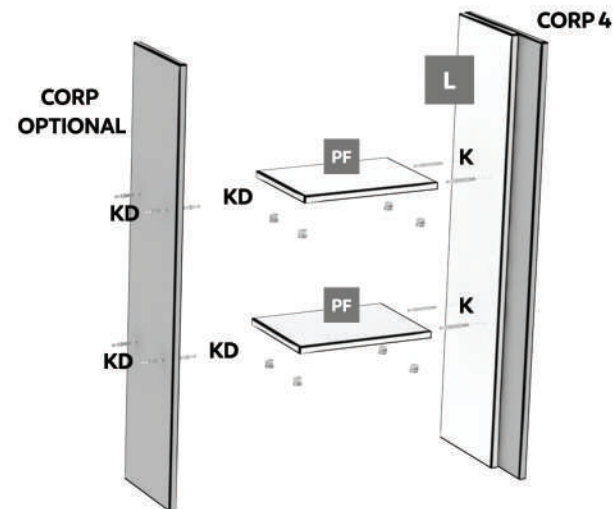
MODALITATEA DE MONTAJ
ATUNCI CAND **SE MONTEAZA CORP OPTIONAL**

Se aseaza corpul in oglinda, spre deosebire de
montajul normal.

- 1 Se fixeaza **PF** cu **4 x K** de laterala **L**
Laterala L se aseaza paralel cu Corp 4 lipita
de acesta.

- 2 Se fixeaza **PF** cu **Corp 4** prin 4 x KD
- ATENIE!** KD = kit demontabil dublu

PASUL 2 - Este valabil exclusiv atunci cand
livingul PANDORA are corp optional



REPERE & MONTAJ LIVING PANDORA - CORP OPTIONAL

SIMBOL	BUCATI	DENUMIRE
I	1	INTERMEDIARA DIMENSIUNI REPER: 932 X 314
L	2	LATERALA DIMENSIUNI REPER: 932 X 314
PF	2	POLITA FIXA MARE DIMENSIUNI REPER: 964 X 314
PM	2	POLITA FIXA MICA DIMENSIUNI REPER: 964 X 314
IM	1	INTERMEDIARA MICA DIMENSIUNI REPER: 932 X 314
HDF	4	HDF NEGRU DIMENSIUNI REPER: -

CONFIRMATOR 50mm



SAIBA TIP CUPA



KIT DEMONTABIL (tija + cama)



KIT DEMONTABIL DUBLU (tija + 2 came)



CUIE



- 1 Se fixeaza **IM** cu **PF superioara** prin 2 x **C5**
- 2 Se fixeaza **PM** cu **L stanga** prin 2 x 2 x **K**
- 3 Se fixeaza **PM** cu **I** si **PF 2 x 2** x **kit demontabil dublu (KD)**
- 4 Se fixeaza **PF** cu **L dreapta** si **CORP 5** 2 x 2 x **kit demontabil dublu (KD)**
- 5 Se aduce corpul la vinclu de 90 si se fixeaza **HDF** cu **Q (cuie)** si saibe (**R**)

ATENTIE LA MONTAJUL CORPULUI C5
A SE MONTA CONFORM INDICATIILOR
DE LA PAGINA 6, VARIANTA 2

