

DULAP 3 USI ECOLINE



ATENȚIE!

Montajul necorespunzător atrage după sine, pierderea garanției produsului.



facebook.com/MobilaLaguna



www.mobilalaguna.ro



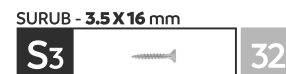
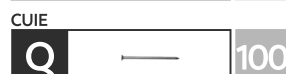


Acordați o atenție sporită!
Posibilitate de accidentare!



Reciclează obiectele vechi de mobilier și ambalajul produselor LAGUNA. Protejează natura!

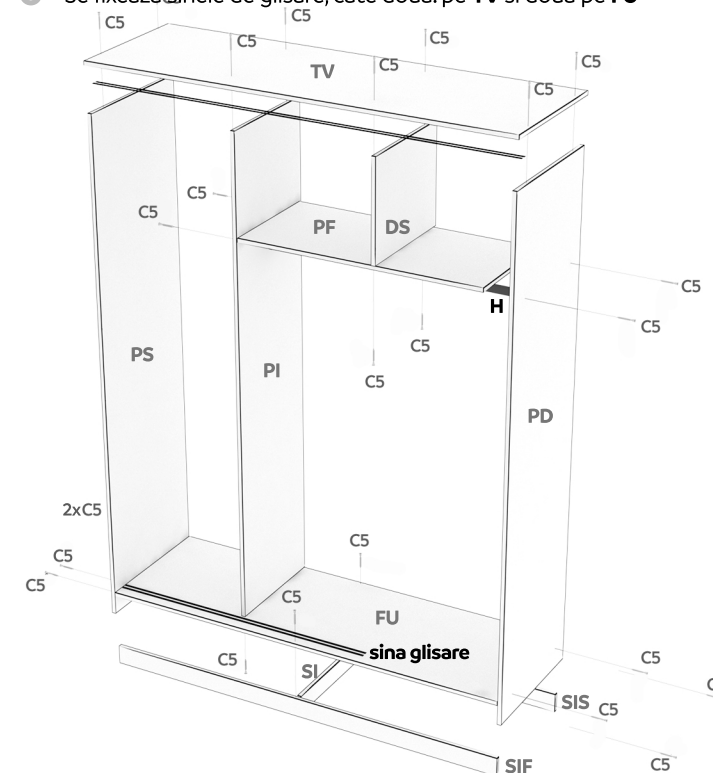
LAGUNA[®]
mobilă pentru acasă



REPERE

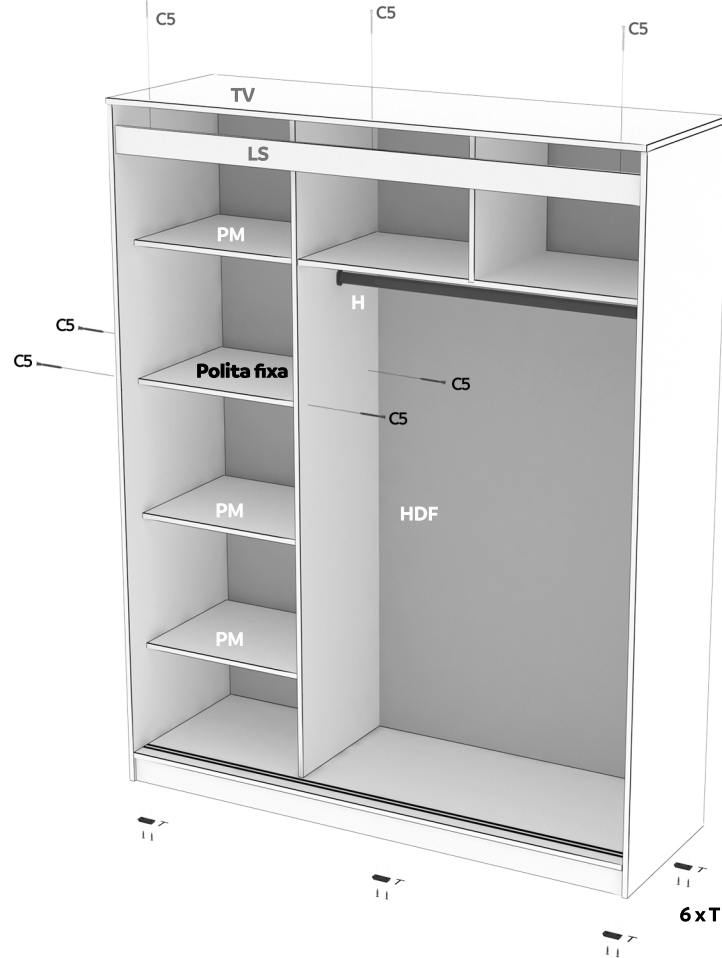
SIMBOL	BUCATI	DENUMIRE
PD	1	PERETE LATERAL DREAPTA DIMENSIUNI REPER: 1932 X 550
PS	1	PERETE LATERAL STANGA DIMENSIUNI REPER: 1932 X 550
PI	1	PERETE INTERMEDIAR DIMENSIUNI REPER: 1854 X 420
TV	1	TAVAN DIMENSIUNI REPER: 1530 X 550
PM	3	POLITA MOBILA DIMENSIUNI REPER: 484 X 408
FU	1	FUND DIMENSIUNI REPER: 1498 X 550
PF	2	POLITA FIXA DIMENSIUNI REPER: 998 X 420 484 X 408
SIF	1	SOCLU INFERIOR FATA DIMENSIUNI REPER: 1498 X 62
SIS	1	SOCLU INFERIOR SPATE DIMENSIUNI REPER: 1498 X 62
LS	1	LEZEEA SUPERIOARA DIMENSIUNI REPER: 1498 X 62
UC	1	USA CULISANTA CENTRALA DIMENSIUNI REPER: 1845 X 508
DS	1	DESPARTITOR SUPERIOR DIMENSIUNI REPER: 358 X 420
SI	1	SOCLU INTERMEDIAR DIMENSIUNI REPER: 512 X 62
NO	1	USA NEARGA CU OGLINDA DIMENSIUNI REPER: 1844 X 508

- Se fixează **PF** de **PI** și **PD** și **DS** cu câte 2 confirmatoare C5
- Se fixează **PS**, **PD** și **PI** de **FU** cu câte 2 confirmatoare C5
- Se fixează ansamblul de la punctul (2) de **TV** cu 8 x C5
- Se fixează **SIF** de **PD** și **PS** prin câte 2 confirmatoare C5 iar **SI** se fixează pe **FU** prin 2 confirmatoare. Se fixează **SIS** de **FU** prin 4 confirmatoare C5
- Se fixează șinele de glisare, câte două, pe **TV** și două pe **FU**



ATENȚIE! Înainte de punctul 6, trebuie să montați și să fixați ușile pe sistemul de glisare. Dacă se montează LS pe TV, nu mai este posibilă montarea ușilor!

- 6 Se fixează LS de TV cu 3 confirmatoare C5
- 7 Se aranjează PM conform necesităților, utilizând 4 x P / polita
- 8 Se aduce corpul la unghi de 90° și se fixează HDF pe spate utilizând Q și R
- 9 Se prinde bara de haine (H) utilizând S3 și se fixează cele 6 talpi, T utilizând 12 șuruburi S3



MONTAJUL UȘILOR

- 1 Se fixează cu S3 sistemul de glisare SG, în partea de sus și de jos a ușilor în frezare
- 2 Se fixează Pu - 2 x profil U, pe ușa centrală în stânga și dreapta prin 17 x Sm (7 x 2)
- 3 Se prind manerile utilizând S3

ATENȚIE! A nu se lovi sînă de culisare cu ciocanul de metal! Se recomandă ungerea sinelor de culisare, periodic. Va mulțumim!



Utilizați imbus



Recomandat a fi montat de 2 pers



Aplicati aracet



Strangeti camele in sensul + indicat



Utilizati un ciocan



Utilizati o surubelnita



COMODA LUNA



ATENȚIE!

Montajul necorespunzător atrage după sine pierderea garanției produsului.



facebook.com/MobilaLaguna



www.mobilalaguna.ro



Acordați o atenție sporită!
Posibilitate de accidentare!




Reciclează obiectele vechi de mobilier și ambalajul produselor LAGUNA. Protejează natura!



LAGUNA[®]
mobilă pentru acasă

CONFIRMATOR 70mm



4

AUTOCOLANTE BULINE



4

SURUB - 3.5 X 16 mm



48

MANER 160



6

SURUB - 3.5 X 40 mm



16

KIT DEMONTABIL (tija + cama)



16

CUIE



50

TALPA / protecție podea




4

SET GLISIERE



4

SURUB - 4.0 X 35 mm




12

BALAMA INCADRATA



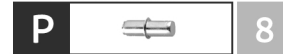
4

CONFIRMATOR 50mm



4

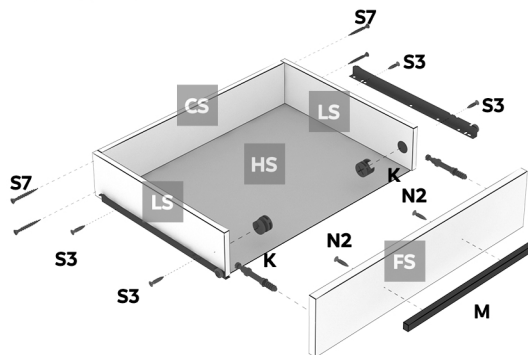
SUPORT POLITA MOBILA



8

REPERE

SIMBOL	BUCATI	DENUMIRE
T	1	TAVAN DIMENSIUNI REPER: 1100 X 406
PL	2	PERETE LATERAL DIMENSIUNI REPER: 805 X 406
F	1	FUND DIMENSIUNI REPER: 1032 X 367
FS	1	FATA SERTAR DIMENSIUNI REPER: 343 X 155
LS	2	LATERALE SERTAR DIMENSIUNI REPER: 350 X 100
CS	1	CAPAT SERTAR DIMENSIUNI REPER: 271 X 100
HC	1	HDF COMODA DIMENSIUNI REPER: 1095 X 317
HS	1	HDF SERTAR DIMENSIUNI REPER: 354 X 300
PI	2	PERETE INTEREDIAR DIMENSIUNI REPER: 610 X 367
M	2	POLITE MOBILE DIMENSIUNI REPER: 336 X 336
U	2	USI DIMENSIUNI REPER: 621 X 340



- Se fixează PL cu F prin 4 x C7, și F cu PI prin 4 x C5
- Se fixează T cu PL și PI prin 2 x 4 x K
- Se fixează G (glisierile) cu S3 de PI stanga și dreapta
- Se fixează T cu 2 x S3 de PL
- Se aduce corpul la unghi de 90° și se fixează HDF - HC cu Q (cuie)
- Se strâng K și se poziționează **sertarul pe glisieră**
- Se montează ușile prin **balamale Bi și S3**
- Se montează manererele ușilor prin 2 x 2 x N2

- Se poziționează politele mobile 2 x M prin 4 x P **suportii polite**

MONTAJUL SERTARELOR

- Se fixează LS cu CS prin 4 x S7
- Se fixează LS cu FS prin 2 x K
- Se fixează G (glisierile) cu S3
- Se fixează M (maner) cu 2 x N2
- Se aduce sertarul la unghi de 90° și se fixează fundul de sertar cu Q (cuie)



PAT FIX LUNA



ATENȚIE!

Montajul necorespunzător atrage după sine, pierderea garanției produsului.



facebook.com/MobilaLaguna



www.mobilalaguna.ro



Acordați o atenție sporită!
Posibilitate de accidentare!




Reciclează obiectele vechi de mobilier și ambalajul produselor LAGUNA. Protejează natura!



LAGUNA[®]
mobilă pentru acasă

FERONERIE

CONFIRMATOR 7x50mm




20

SURUB - 3.5 X 30 mm



42

CONFIRMATOR 70mm



4

KIT DEMONTABIL (tija + cama)



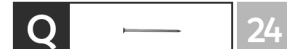
4

COLTAR 50 mm



8

CUIE



24

SURUB - 3.5 X 16 mm



16

CEP LEMN



4

TALPA / protecție podea



9

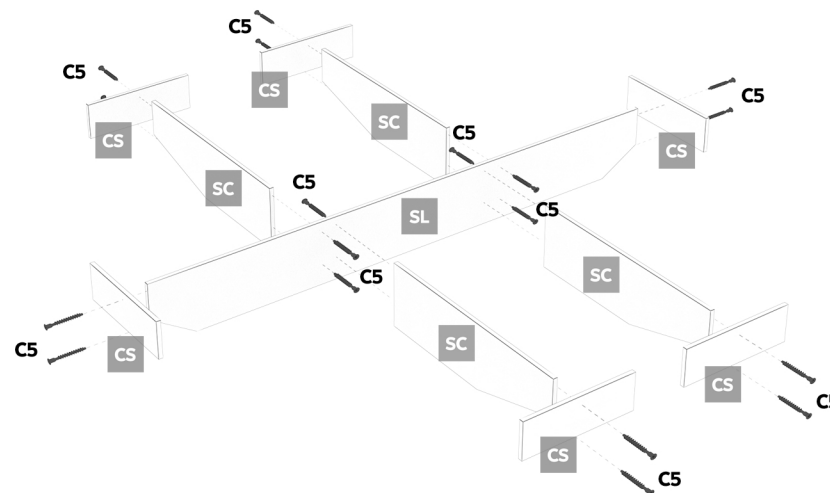
REPERE

SIMBOL	BUCATI	DENUMIRE
CP	1	CAPAT MARE PAT DIMENSIUNI REPER: 1650 X 1000
CM	1	CAPAT MIC PAT DIMENSIUNI REPER: 1632 X 210
LP	2	LATERALE PAT DIMENSIUNI REPER: 2000 X 210
SS	2	SUPORT SALTEA DIMENSIUNI REPER: 1996 X 796
SL	1	SUPORT SALTEA LUNG DIMENSIUNI REPER: 1968 X 210
SC	4	SUPORT SALTEA SCURT DIMENSIUNI REPER: 776 X 210
CS	6	CAPAT SUPORTURI PAT DIMENSIUNI REPER: 288 X 105
Pm	4	PICIOARE MICI DIMENSIUNI REPER: 205 X 134
PM	2	PICIOARE MARI DIMENSIUNI REPER: 205 X 150

- 1 Se fixează SC de SL prin câte 2 confirmatoare C5
- 2 Se fixează CS de SC prin câte 2 confirmatoare C5

La acest pas se folosesc toate cele 20 de confirmatoare C5
Pentru strângerea confirmatoarelor se utilizează cheia imbus

ASS - ANSAMBLU SUPT SALTEA



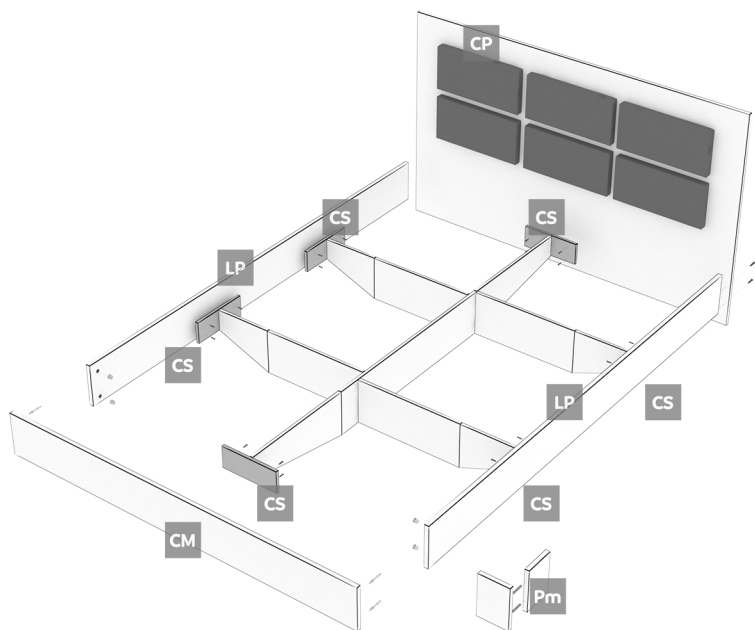
3 Se aseaza lateralele langa ansamblul (ASS) construit anterior.

Se prind lateralele cu capetele patului (LP cu CP) prin cate 2 confirmatoare **C7 (70mm)**

Se fixeaza LP de Cm cu **4 x kit demontabil (K)**.

4 Se fixeaza lateralele si capetele patului (**LP, CP, CM**) de ansamblul suport pentru saltea ASS, utilizand cate 4 suruburi S6 pentru fiecare **CS** (capat suport pat).

5 Se fixeaza cele 4 picioare mici (**Pm**) prin cate 2 cepi de lemn (**W**)

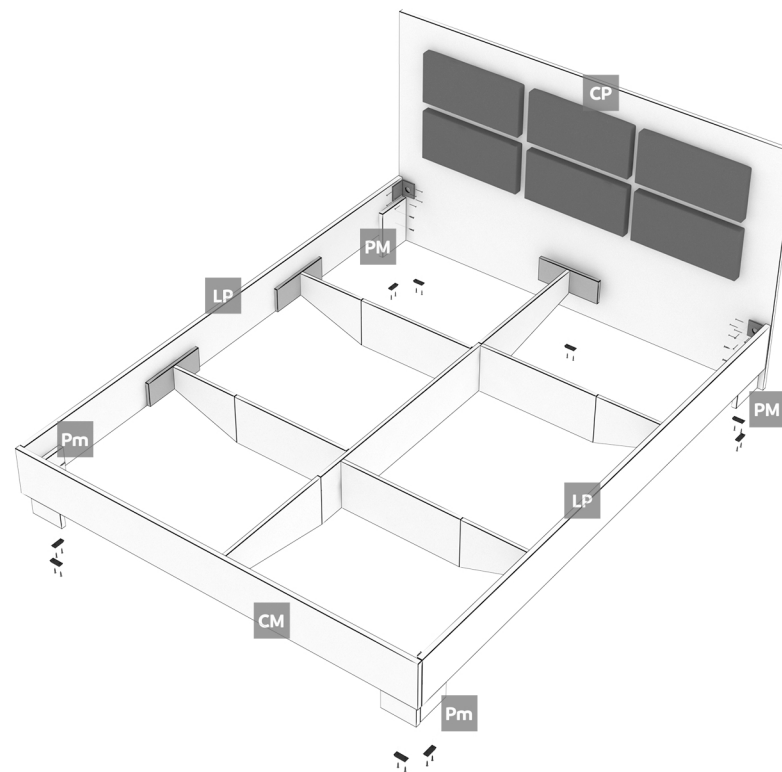


6 Se monteaza picioarele Pm si PM, utilizand **cate 2 surub S6 pentru fiecare picior**. In total vor fi folosite **12 suruburi**

7 Se prind **LP cu CP** prin cate 1 coltar **V5** si suruburi 16 x **S3**.

8 Se prind **T** folosind cuie **Q**.

Se aseaza suportul pal de saltea si salteaua, daca aceasta a fost achizitionata odata cu patul, sau se achizitioneaza o saltea cu dimenisuni corespunzatoare.



NOPTIERA LUNA



ATENȚIE!

Montajul necorespunzător atrage după sine, pierderea garanției produsului.



facebook.com/MobilaLaguna



www.mobilalaguna.ro





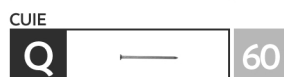
Acordați o atenție sporită!
Posibilitate de accidentare!



Reciclează obiectele vechi de mobilier și ambalajul produselor LAGUNA. Protejează natura!

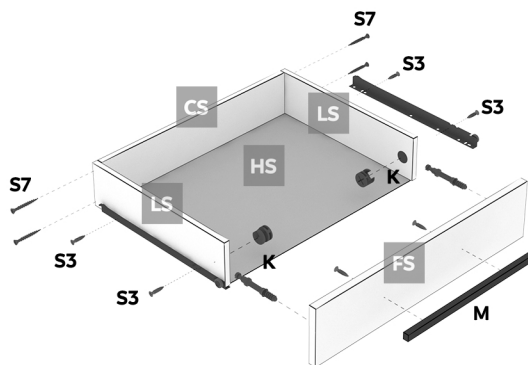


LAGUNA[®]
mobilă pentru acasă

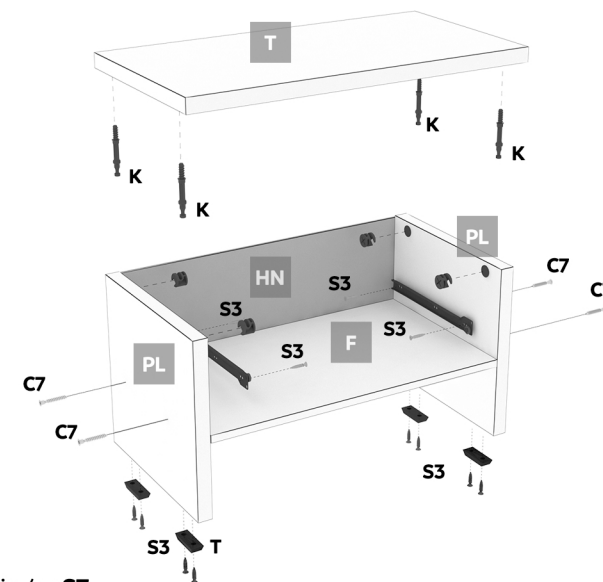


REPERE

SIMBOL	BUCATI	DENUMIRE
T	1	TAVAN DIMENSIUNI REPER: 458 X 340
PL	2	PERETE LATERAL DIMENSIUNI REPER: 343 X 340
F	1	FUND DIMENSIUNI REPER: 390 X 302
FS	1	FATA SERTAR DIMENSIUNI REPER: 384 X 153
LS	2	LATERALE SERTAR DIMENSIUNI REPER: 300 X 100
CS	1	CAPAT SERTAR DIMENSIUNI REPER: 333 X 100
HN	1	HDF NOPTIERA DIMENSIUNI REPER: 390 X 155
HS	1	HDF SERTAR DIMENSIUNI REPER: 300 X 355



- Se fixează **PL** cu **F** prin 4 x **C7**
- Se fixează **T** cu **PL** prin 2 x 2 x **K**
- Se fixează **G (glisierile)** cu **S3** de **PL stanga si dreapta**
- Se fixează **T** cu **2 x S3 de PL**
- Se aduce corpul la vinclu de 90 și se fixează HDF - HN cu **Q (cuie)**
- Se strâng **K** și se poziționează **sertarul pe glisieră**



MONTAJUL SERTARELOR

- Se fixează **LS** cu **CS** prin 4 x **S7**
- Se fixează **LS** cu **FS** prin 2 x **K**
- Se fixează **G (glisierile)** cu **S3**
- Se fixează **M (maner)** cu 2 x **N2**
- Se aduce sertarul la vinclu de 90 și se fixează fundul de sertar cu **Q (cuie)**

