

# COMODA LUNA



## ATENȚIE!

Montajul necorespunzător atrage după sine pierderea garanției produsului.



facebook.com/MobilaLaguna



www.mobilalaguna.ro



Acordați o atenție sporită!  
Posibilitate de accidentare!




Reciclează obiectele vechi de mobilier și ambalajul produselor LAGUNA. Protejează natura!



**LAGUNA**  
mobilă pentru acasă

CONFIRMATOR 70mm



4

AUTOCOLANTE BULINE



4

SURUB - 3.5 X 16 mm




48

MANER 160



6

SURUB - 3.5 X 40 mm



16

KIT DEMONTABIL (tija + cama)



16

CUIE



50

TALPA / protecție podea



4

SET GLISIERE



4

SURUB - 4.0 X 35 mm




12

BALAMA INCADRATA



4

CONFIRMATOR 50mm



4

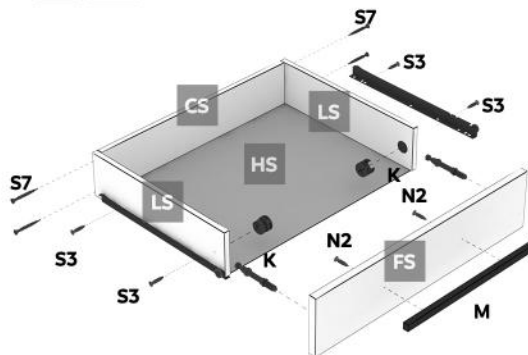
SUPORT POLITA MOBILA



8

## REPERE

SIMBOL	BUCATI	DENUMIRE
T	1	<b>TAVAN</b> DIMENSIUNI REPER: 1100 X 406
PL	2	<b>PERETE LATERAL</b> DIMENSIUNI REPER: 805 X 406
F	1	<b>FUND</b> DIMENSIUNI REPER: 1032 X 367
FS	1	<b>FATA SERTAR</b> DIMENSIUNI REPER: 343 X 155
LS	2	<b>LATERALE SERTAR</b> DIMENSIUNI REPER: 350 X 100
CS	1	<b>CAPAT SERTAR</b> DIMENSIUNI REPER: 271 X 100
HC	1	<b>HDF COMODA</b> DIMENSIUNI REPER: 1095 X 317
HS	1	<b>HDF SERTAR</b> DIMENSIUNI REPER: 354 X 300
PI	2	<b>PERETE INTERMEDIAR</b> DIMENSIUNI REPER: 610 X 367
M	2	<b>POLITE MOBILE</b> DIMENSIUNI REPER: 336 X 336
U	2	<b>USI</b> DIMENSIUNI REPER: 621 X 340



- Se fixează **PL** cu **F** prin 4 x **C7**, și **F** cu **PI** prin 4 x **C5**
- Se fixează **T** cu **PL** și **PI** prin 2 x 4 x **K**
- Se fixează **G** (glisierile) cu **S3** de **PI** stanga și dreapta
- Se fixează **T** cu 2 x **S3** de **PL**
- Se aduce corpul la vinclu de 90 și se fixează HDF - HC cu **Q** (cuie)
- Se strâng **K** și se poziționează **sertarul pe glisieră**
- Se montează ușile prin **balamale Bi** și **S3**
- Se montează manererele ușilor prin 2 x 2 x **N2**

- Se poziționează politele mobile 2 x **M** prin 4 x **P** suport polite

## MONTAJUL SERTARELOR

- Se fixează **LS** cu **CS** prin 4 x **S7**
- Se fixează **LS** cu **FS** prin 2 x **K**
- Se fixează **G** (glisierile) cu **S3**
- Se fixează **M** (maner) cu 2 x **N2**
- Se aduce sertarul la vinclu de 90 și se fixează fundul de sertar cu **Q** (cuie)

