

# SUPRAPOZABIL 5 USI MODUL E GARDENIA



## ATENȚIE!

Montajul necorespunzător atrage după sine pierderea garanției produsului.



facebook.com/MobilaLaguna



www.mobilalaguna.ro



Acordați o atenție sporită!  
Posibilitate de accidentare!



Reciclează obiectele vechi de mobilier și ambalajul produselor LAGUNA. Protejează natura!

**LAGUNA**<sup>®</sup>  
mobilă pentru acasă

### CONFIRMATOR 50mm



26

### BALAMA APLICATA



8

### COLTAR ALB + PROTECTIE PVC



2

### BALAMA SEMIAPLICATA



2

### CUIE




80

### SAIBA TIP CUPA



35

### SUPPORT POLITA MOBILA



8

### SURUB - 3.5 X 16 mm



49

### AUTOCOLANTE SONOMA



4

### FOARFECĂ USA




1

### PISTON GAZ



1

### SURUB - 4.0 X 35 mm



1

## REPERE

SIMBOL BUCATI DENUMIRE

PL 2 PERETI LATERALI  
DIMENSIUNI REPER: 1071 X 288

T 1 TAVAN  
DIMENSIUNI REPER: 1100 X 288

F 1 FUND  
DIMENSIUNI REPER: 1100 X 288

PM 2 POLITE MOBILE  
DIMENSIUNI REPER: 321 X 288

DV 2 DESPARTITOR VERTICAL  
DIMENSIUNI REPER: 736 X 288

DO 2 DESPARTITOR ORIZONTAL  
DIMENSIUNI REPER: 732 X 288

UDS 1 USA DESCHIDERE STANGA  
DIMENSIUNI REPER: 754 X 339

UDD 1 USA DESCHIDERE DREAPTA  
DIMENSIUNI REPER: 754 X 339

UDU 1 USA DESCHIDERE SUS  
DIMENSIUNI REPER: 754 X 339

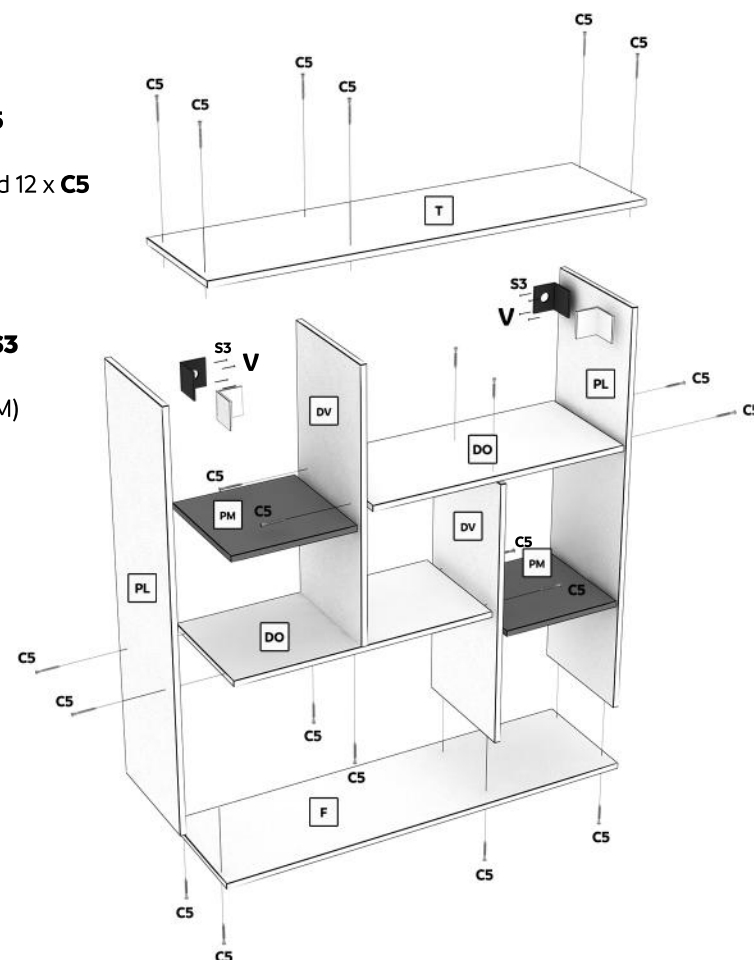
UDJ 1 USA DESCHIDERE JOS  
DIMENSIUNI REPER: 754 X 339

UM 1 USA MICA D. DREAPTA  
DIMENSIUNI REPER: 410 X 410

H1 4 HDF MARE  
DIMENSIUNI REPER: 757 X 343

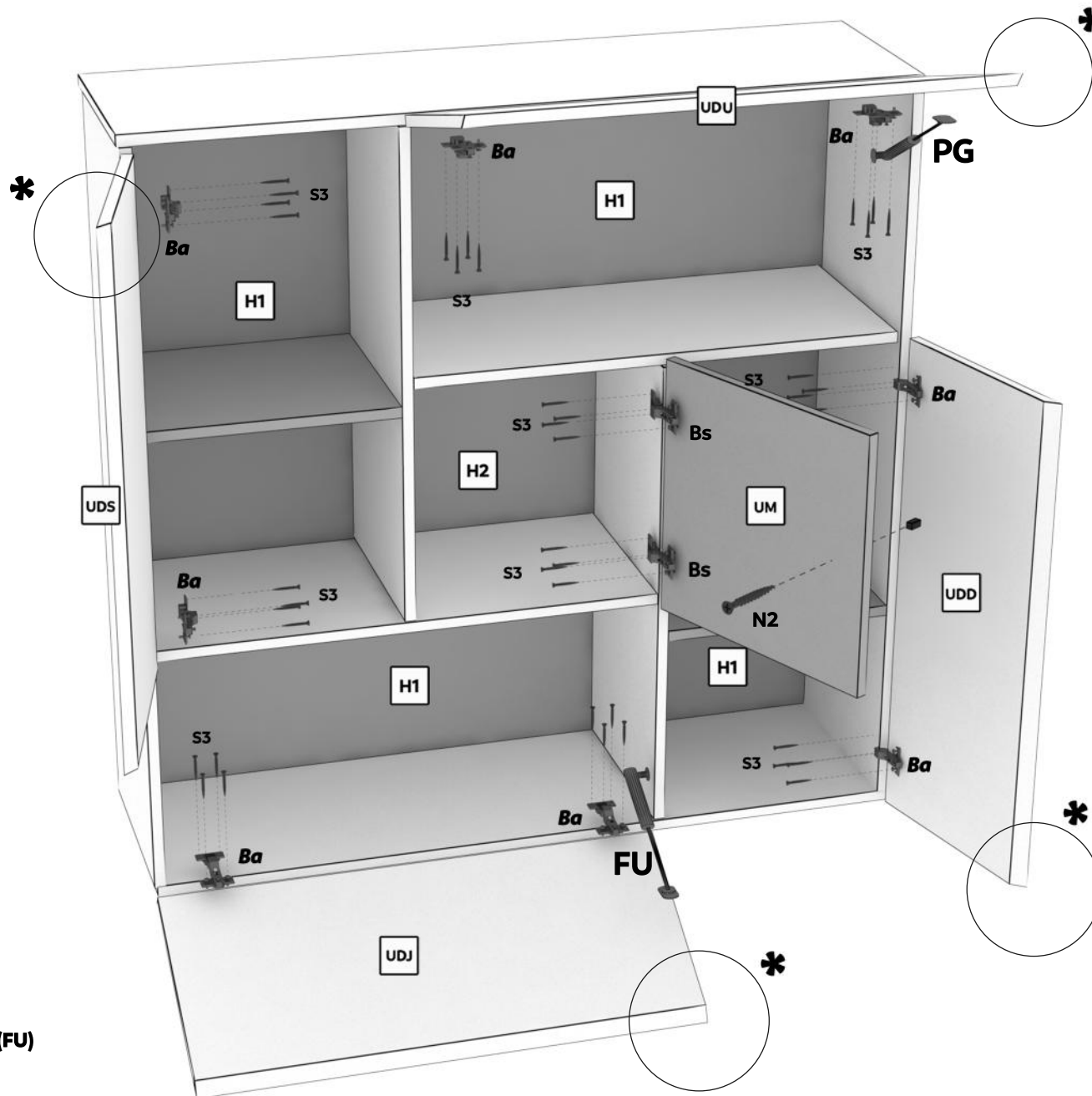
H2 1 HDF MIC PATRAT  
DIMENSIUNI REPER: 411 X 411

- 1 Se fixeaza **DO cu DV (4 buc) cu confirmatoare C5** între ele.
- 2 Se fixeaza **PL cu DO** utilizand 4 x **C5**
- 3 Se fixeaza **PL si DV cu T si F** utilizand 12 x **C5**
- 4 Se aduce corpul la **vinclu de 90** și se fixeaza **HDF cu Q si R**
- 5 Se fixeaza corpul in perete **cu V si S3**
- 6 Se pozitioneaza politele mobile (PM) **folosind 2 x 4 x P (suport polita)**



## ATENȚIE!

USILE LA MODUL E NU AU MANER CU EXCEPTIA USII DIN MIJLOC (UM). PENTRU A DESCHIDE USILE, ACESTEA SE VOR MONTA CU TESITURA CORESPUNZATOR VARIANTEI DE DESCHIDERE\*



- 1 Se fixeaza **usile mari cu balamale aplicate (Ba)** si **suruburi S3** (cate 4 buc/balama)
- 2 Se fixeaza **usa mica** utilizand 2 x **Bs (balama semiaplicata)**
- 3 Se fixeaza **pistonul cu gaz (PG)** si **deschiderea tip foarfeca (FU)** utilizand S3