

VITRINA - MODUL A GARDENIA



ATENȚIE!

Montajul necorespunzător atrage după sine, pierderea garanției produsului.



facebook.com/MobilaLaguna



www.mobilalaguna.ro



Acordați o atenție sporită!
Posibilitate de accidentare!



Recicleaza obiectele vechi de mobilier și ambalajul produselor LAGUNA. Protejeaza natura!



CONFIRMATOR 50mm




18

BALAMA APLICATA



8

KIT DEMONTABIL (tija + cama)



2

CLEMA STICLA



8

CUIE



100

CEP LEMN




2

SUPORT POLITA MOBILA



12

TALPA / protectie podea



4

AUTOCOLANTE SONOMA




8

SAIBE PLASTIC



6

SURUB M4 x 40 mm



2

SURUB - 4.0 X 35 mm



3

SURUB - 3.5 X 16 mm



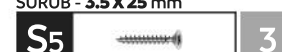
48

SURUB - 3.5 X 18 mm



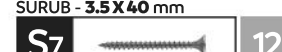
14

SURUB - 3.5 X 25 mm



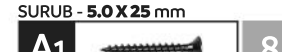
3

SURUB - 3.5 X 40 mm



12

SURUB - 5.0 X 25 mm



8

REPERE

SIMBOL

BUCATI

DENUMIRE

PL 2 PERETI LATERALI
DIMENSIUNI REPER: 1960 X 406

PM 1 POLITA MOBILA
DIMENSIUNI REPER: 892 X 406

PF 1 POLITA FIXA
DIMENSIUNI REPER: 892 X 406

USS 1 USA STANGA SUPERIOARA
DIMENSIUNI REPER: 458 X 904

USI 1 USA STANGA INFERIOARA
DIMENSIUNI REPER: 458 X 904

SV 2 STICLA VITRINA
DIMENSIUNI REPER: 530 X 340

UDS 1 USA DREAPTA SUPERIOARA
DIMENSIUNI REPER: 458 X 904

UDI 1 USA DREAPTA INFERIOARA
DIMENSIUNI REPER: 458 X 904

HD 2 HDF DULAP
DIMENSIUNI REPER: 456 X 1988

PMM 2 POLITA MOBILA MICA
DIMENSIUNI REPER: 892 X 401

PFM 1 POLITA FIXA MICA
DIMENSIUNI REPER: 892 X 401

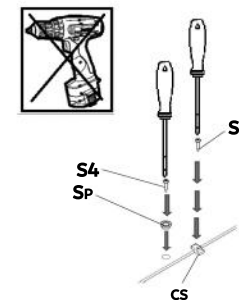
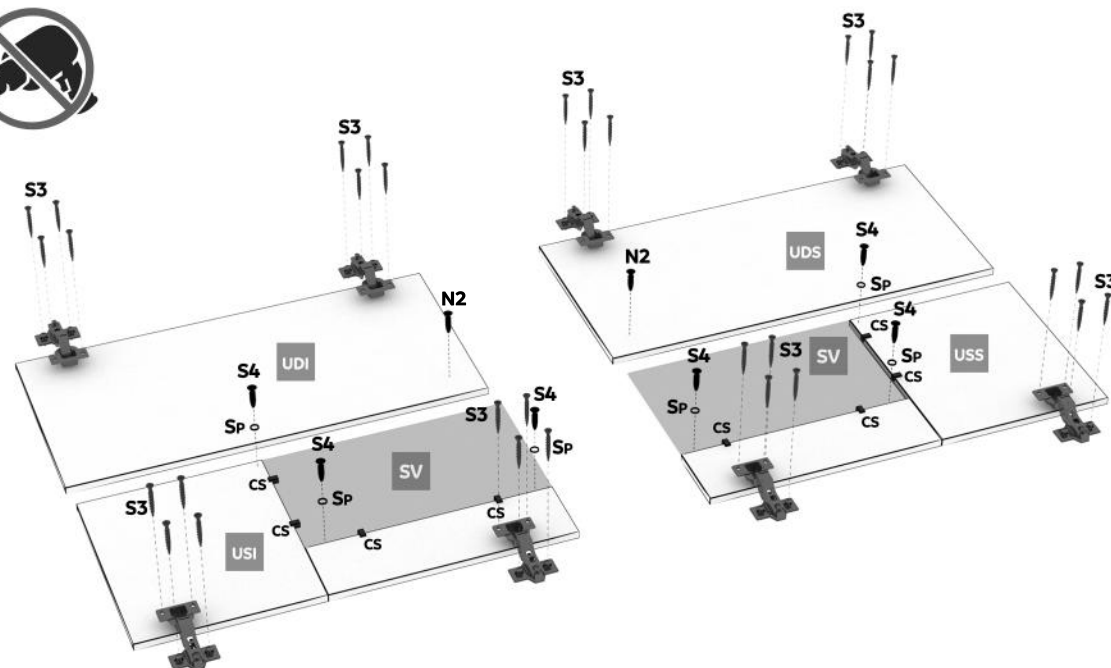
T 1 TAVAN
DIMENSIUNI REPER: 926 X 426

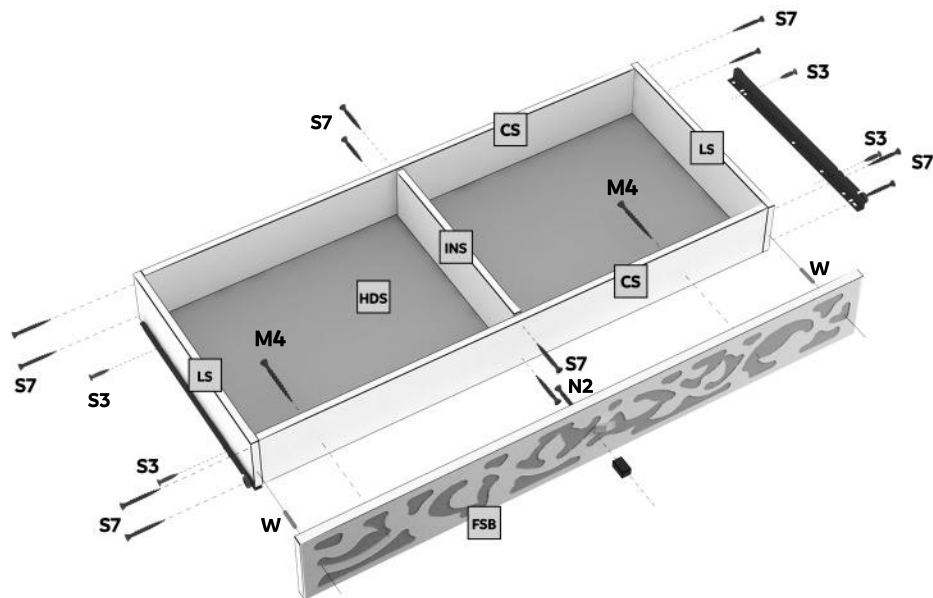
F 1 FUND
DIMENSIUNI REPER: 926 X 426

MONTAJUL USILOR

- 1 La usile din dreapta se fixeaza manererele cu **suruburi N2** si se fixeaza usile in peretii laterali prin Balamale (**Ba**) si **S3**
- 2 Sticla pentru vitrina (**SV**) **se prinde cu cleme de sticla (CS) cu S3** si cu **S4 (3,5 x 18)** utilizand saiba de plastic **SP!**

ATENȚIE! Exista posibilitatea confuziei suruburilor S3 si S4!





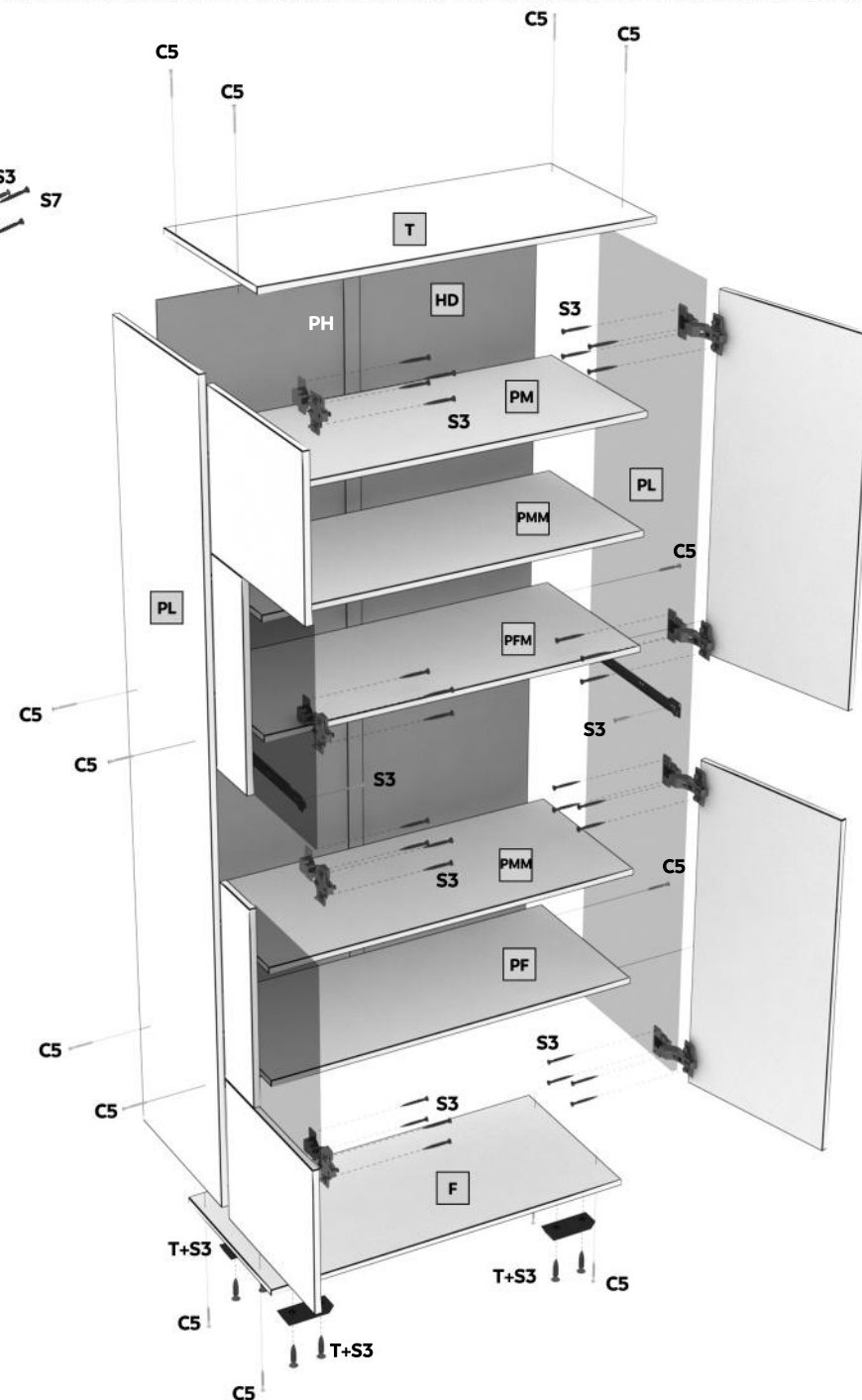
MONTAJUL SERTARULUI

- 1 Se fixeaza 2 x LS cu 2 x CS prin 8 x S7
- 2 Se fixeaza INS cu CS prin 4 x S7
- 3 Se fixeaza G (glisierele) cu S3
- 4 Se aduce sertarul la vinclu de 90 si se fixeaza fundul de sertar cu Q (cuie)
- 5 Se fixeaza FSB cu 2 x W si 2 x M4
- 6 Se fixeaza M (maner) cu 1 x N2

- 1 Se fixeaza glisierile (G) in pereti laterali prin 2 x 2 x S3 (suruburi S3)
- 2 Se fixeaza peretii - 2xPL cu tavanul (T), cu fundul (F) si cu politele fixe (PF, PFM) prin 4 x 4 x C5 (confirmatoare)

ATENTIE! Politele PMM, PFM sunt mai scurte. A nu se confunda cu tavan/fund, PF, PM

- 3 Se aduce corpul la **vinclu de 90°** si se fixeaza HDF folosind cuie Q si PH.
- 4 Se prind **talpile alunecatoare (T)** cu cate 2 suruburi S3 fiecare, de fund (F)
- 5 Se pozitioneaza **politele mobile PM, PMM** in pereti laterali prin 4 x P (Suport polita)
- 6 Se monteaza usile in balamale Ba folosind cate 4 suruburi S3/balama



REPERE SERTAR

SIMBOL	BUCATI	DENUMIRE
FSB	1	FATA SERTAR CU BRODERIE DIMENSIUNI REPER: 922 X 137
LS	2	LATERALA SERTAR DIMENSIUNI REPER: 400 X 90
CS	2	CAPAT SERTAR DIMENSIUNI REPER: 833 X 90
INS	1	INTERMEDIARA SERTAR DIMENSIUNI REPER: 368 X 90
HDS	1	HDF SERTAR DIMENSIUNI REPER: 863 X 400