

MODUL F DULAP CU 2 USI AMIGO



ATENȚIE!

Montajul necorespunzător atrage după sine pierderea garanției produsului.



facebook.com/MobilaLaguna



www.mobilalaguna.ro






Acordați o atenție sporită!
Posibilitate de accidentare!



Reciclează obiectele vechi de mobilier și ambalajul produselor LAGUNA. Protejează natura!

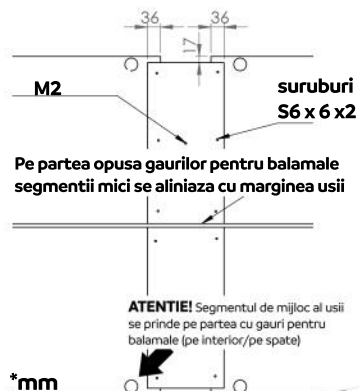
LAGUNA[®]
mobilă pentru acasă



REPERE

SIMBOL	BUCATI	DENUMIRE
T	1	TAVAN DIMENSIUNI REPER: 924 X 528
F	1	FUND DIMENSIUNI REPER: 924 X 528
PL	2	PERETE LATERAL DIMENSIUNI REPER: 1960X 508
PF	1	POLITA FIXE DIMENSIUNI REPER: 890 X 508
U	2	USA DIMENSIUNI REPER: 907 X 458
HDF	2	HDF DULAP DIMENSIUNI REPER:

Schema montaj usi*



- 1 Se fixează **peretii - 2xPL** cu tavanul (T), și cu fundul (F) și cu polita fixă (PF) prin **confirmatoare C5**
- 2 Se aduce corpul la **vinclu de 90°** și se fixează **HDF** folosind **cuie Q și profil HDF (Ph)**
- 3 Se prind **talpile alunecatoare (T)** cu câte 2 suruburi **A1** fiecare, de F
- 4 Se montează **usa**, prinzând **segmentul de mijloc de segmentul superior și inferior prin 6 suruburi S6**. *(vezi schema)
Se prind usile **U** de **PL** folosind suruburi **S3** și **4 x balamale Ba**
- 5 Se prinde **manerul M** în **usa** folosind 1 x **M2** - **ATENȚIE!** Înainte de a prinde **manerul de usa** se **poziționează ornamentul de plastic** și se va prinde **manerul peste și prin acesta!**
- 6 Se fixează **bara de haine** în **suportii de bara haine** folosind **S3**

