


MODUL C LEGANZA



ATENȚIE!

Montajul necorespunzător atrage după sine pierderea garanției produsului.



facebook.com/MobilaLaguna



www.mobilalaguna.ro



Acordați o atenție sporită!
Posibilitate de accidentare!



Reciclează obiectele vechi de mobilier și ambalajul produselor LAGUNA. Protejează natura!



LAGUNA[®]
mobilă pentru acasă

CONFIRMATOR 50mm



14

BALAMA APLICATA



8

KIT DEMONTABIL (tija + cama)




14

SAIBA TIP CUPA



10

CUIE



77

CEP LEMN



4

MANER



2

TALPA / protecție podea



4

AUTOCOLANTE BULINE



4

BUCSA MANER



4

SURUB - 3.5 X 16 mm



40

SURUB - 3.5 X 18 mm




12

SAIBE PLASTIC



12

SURUB - 3.5 X 35 mm



6

SURUB - 5.0 X 25 mm



8

OPRITOR GLESIERA USA



1

COLTAR ALB + PROTECȚIE PVC



2

REPERE COMODA LEGANZA

SIMBOL BUCATI

DENUMIRE

T 1

TAVAN
DIMENSIUNI REPER: 925 X 530

U 1

USA IN 2 CULORI
DIMENSIUNI REPER: 919 X 139/919 X 202

F 1

FUND
DIMENSIUNI REPER: 891 X 508

H 1

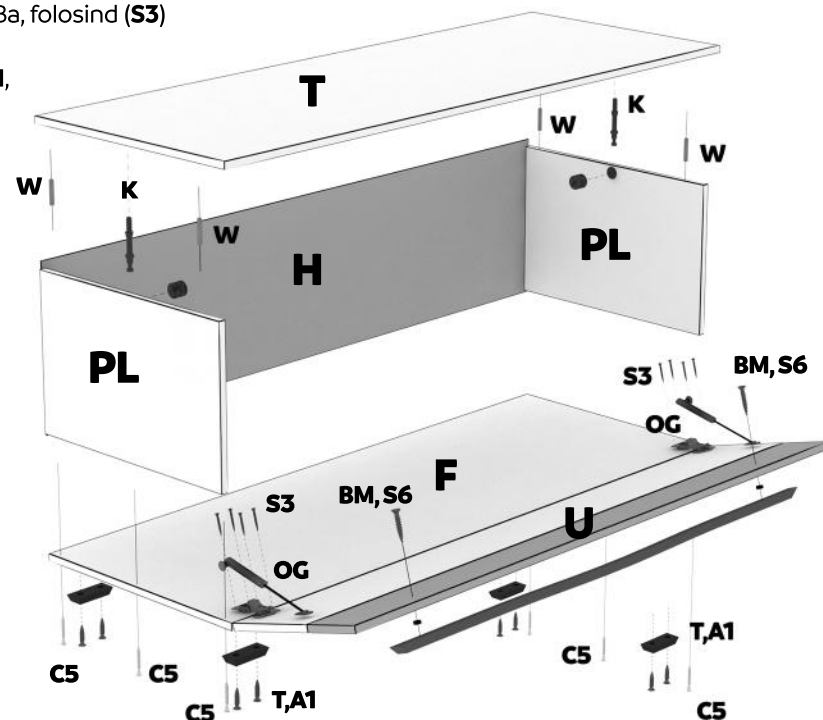
HDF SPATE
DIMENSIUNI REPER:

PL 2

PERETE LATERAL
DIMENSIUNI REPER: 348 X 508

MONTAJ COMODA LEGANZA

- 1 Se fixează **peretii - 2xPL** cu tavanul (T), prin **2 x K** (kit demontabil) și **4 x W** (cep lemn)
- 2 Se fixează **peretii - 2xPL** cu fundul (F), prin **6 x C5** (confirmatoare)
- 3 Se aduce corpul la **vinclu de 90°** și se fixează **HDF (H)** folosind cuie **Q și R**.
- 4 Se prind **talpile alunecatoare (T)** cu câte 2 suruburi **A1** fiecare, de fund (F)
- 5 Se prinde **usa (U)** cu 2 balamale **Ba**, folosind (**S3**)
- 6 Se prinde **manerul** cu 2 bucsi **BM**, folosind **suruburi S6**
- 7 Se prinde **OG (opritor foarfeca)** **în stanga sau dreapta** folosind **suruburi S3**



REPERE VITRINA MICA LEGANZA

SIMBOL BUCATI DENUMIRE

T 1 TAVAN
DIMENSIUNI REPER: 925 X 360

U 1 USA IN 2 CULORI
DIMENSIUNI REPER: 2X574 X 336/715 X 154

PS 1 PANOU SUPERIOR USA
DIMENSIUNI REPER: 340 X 336

SS 2 PANOU STICLA USA
DIMENSIUNI REPER:

F 1 FUND
DIMENSIUNI REPER: 925 X 360

H 1 HDF SPATE
DIMENSIUNI REPER:

PM 1 PANOU MIJLOC USA
DIMENSIUNI REPER: 340 X 533

PL 2 PERETE LATERAL
DIMENSIUNI REPER: 1213 X 337

PF 3 POLITA FIXA
DIMENSIUNI REPER: 891 X 336

PI 1 PANOU INFERIOR USA
DIMENSIUNI REPER: 340 X 336

MONTAJ VITRINA MICA LEGANZA

- 1 Se fixeaza **peretii** - 2x**PL** cu **PF**, prin **12 x K** (kit demontabil)
- 2 Se fixeaza **peretii** - 2x**PL** cu tavanul (T) si fundul (F), prin **8 x C5** (confirmatoare)
- 3 Se aduce corpul la **vinclu de 90°** si se fixeaza **HDF (H)** folosind cuie **Q si R**.
- 3 Se prind segmentii de usa **PS, PM, PI** cu **segmentii sticla (SS)** cu cate 6 suruburi **S4** fiecare, si 6 x saibe plastic (**SP**)
- 4 Se prind **usile (U)** cu 8 balamale Ba, folosind (**S3**)
- 5 Se prinde **manerul** cu 2 bucsi **BM**, folosind **suruburi S6**
- 6 Se prind 2 coltare **V**, folosind **suruburi S3** - cu prindere de **T** iar apoi se prinde de **perete**.

