

MODUL A LEGANZA



ATENȚIE!

Montajul necorespunzător atrage după sine pierderea garanției produsului.



facebook.com/MobilaLaguna



www.mobilalaguna.ro



Acordați o atenție sporită!
Posibilitate de accidentare!




Reciclează obiectele vechi de mobilier și ambalajul produselor LAGUNA. Protejează natura!



LAGUNA[®]
mobilă pentru acasă

CONFIRMATOR 50mm



14

BALAMA APLICATA



12

KIT DEMONTABIL (tija + cama)



14

SAIBA TIP CUPA



20

CUIE



95

CEP LEMN




4

MANER



2

TALPA / protecție podea



4

AUTOCOLANTE BULINE



4

BUCSA MANER



4

SURUB - 3.5 X 16 mm



48

SURUB - 3.5 X 18 mm



12

SAIBE PLASTIC



12

SURUB - 3.5 X 35 mm



4

SURUB - 5.0 X 25 mm



8

OPRITOR GLESIERA USA



1

REPERE COMODA LEGANZA

SYMBOL BUCATI

DENUMIRE

T 1 TAVAN
DIMENSIUNI REPER: 925 X 530

U 1 USA IN 2 CULORI
DIMENSIUNI REPER: 919 X 341

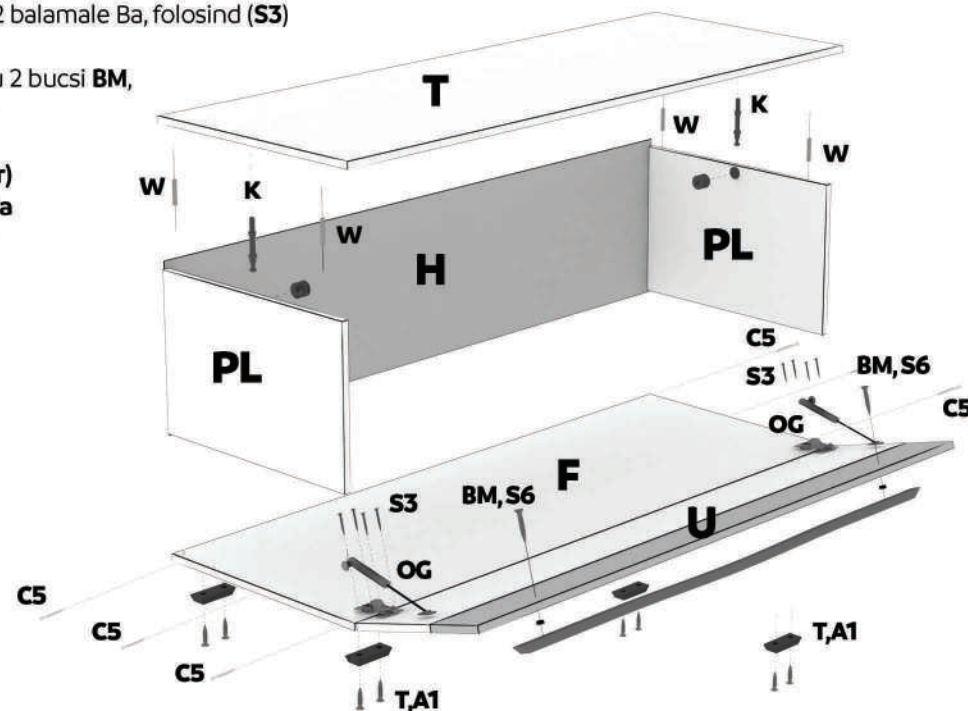
F 1 FUND
DIMENSIUNI REPER: 591 X 508

H 1 HDF SPATE
DIMENSIUNI REPER:

PL 2 PERETE LATERAL
DIMENSIUNI REPER: 348 X 508

MONTAJ COMODA LEGANZA

- 1 Se fixeaza **peretii** - **2xPL** cu tavanul (T), prin **2 x K** (kit demontabil) si **4 x W** (cep lemn)
- 2 Se fixeaza **peretii** - **2xPL** cu fundul (F), prin **6 x C5** (confirmatoare)
- 3 Se aduce corpul la **vinclu de 90°** si se fixeaza **HDF (H)** folosind cuie **Q si R**.
- 3 Se prind **talpile alunecatoare (T)** cu cate 2 suruburi **A1** fiecare, de fund (F)
- 4 Se prinde **usa (U)** cu 2 balamale **Ba**, folosind (**S3**)
- 5 Se prinde **manerul** cu 2 bucsi **BM**, folosind **suruburi S6**
- 6 Se prinde **OG (opritor)** **in stanga sau dreapta** folosind **suruburi S3**



REPERE VITRINA LEGANZA

SIMBOL BUCATI DENUMIRE

T 1 TAVAN
DIMENSIUNI REPER: 925 X 306

F 1 FUND
DIMENSIUNI REPER: 925 X 360

PL 2 PERETE LATERAL
DIMENSIUNI REPER: 1600 X 337

U 1 USA IN 2 CULORI
DIMENSIUNI REPER: 1591 X 339

H 1 HDF SPATE
DIMENSIUNI REPER:

PF 3 POLITA FIXA
DIMENSIUNI REPER: 891 X 336

PS 1 PANOU SUPERIOR USA
DIMENSIUNI REPER: 574 X 528

PM 1 PANOU MIJLOC USA
DIMENSIUNI REPER: 711 X 146

PI 1 PANOU INFERIOR USA
DIMENSIUNI REPER: 574 X 528

SS 2 PANOU STICLA USA

MONTAJ VITRINA LEGANZA

- 1 Se fixeaza **peretii - 2xPL** cu **PF**, prin **12 x K** (kit demontabil)
- 2 Se fixeaza **peretii - 2xPL** cu tavanul (T) si fundul (F), prin **8 x C5** (confirmatoare)
- 3 Se aduce corpul la **vinclu de 90°** si se fixeaza **HDF (H)** folosind cuie **Q si R**.
- 3 Se prind segmentii de usa **PS, PM, PI** cu **segmentii sticla (SS)** cu cate 6 suruburi **S4** fiecare, si 6 x saibe plastic (**SP**)
- 4 Se prind **usile (U)** cu 12 balamale Ba, folosind (**S3**)
- 6 Se prinde **manerul** cu 2 bucsi **BM**, folosind **suruburi S6**

