
























LAGUNA®

mobilă pentru acasă

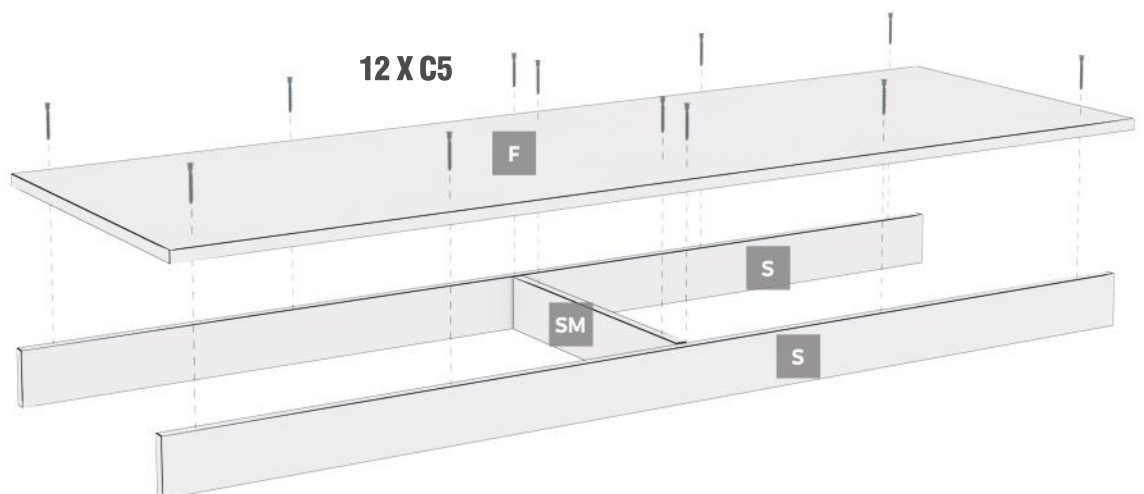
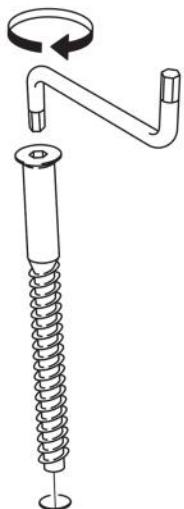


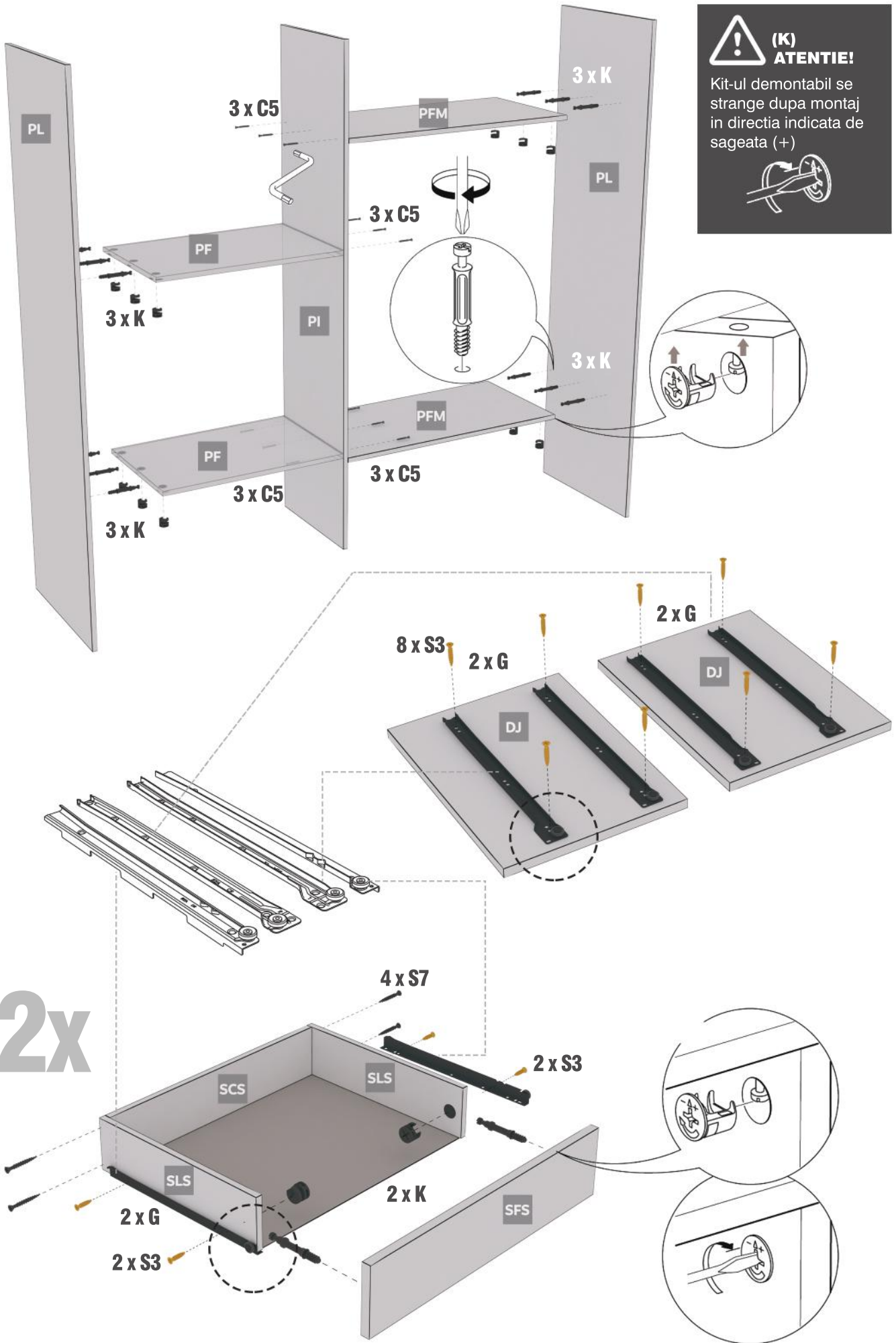
INSTRUCTIUNI DE ASAMBLARE DRESSING GALILEO185

PR  2	PU  1	K  16	S7  8	T  7
G  2	Ps  1	C5  60	S3  36	W  16
i  16	Py  2	Q  116	X9  12	P  12
H  1	PH  2	SG  8	Ac  6	AR  1
Hi  1				

REPERE

SIMBOL	BUCATI	DENUMIRE
T	1	TAVAN DIMENSIUNI REPER: 1938 X 600
F	1	FUND DIMENSIUNI REPER: 1804 X 600
PL	2	PERETI LATERALI DIMENSIUNI REPER: 2140 X 600
PI	1	PERETE INTERMEDIAR DIMENSIUNI REPER: 2024 X 500
PFM	2	POLITE FIXE MARI DIMENSIUNI REPER: 1005 X 500
PF	2	POLITE FIXE DIMENSIUNI REPER: 783 X 500
PM	2	POLITE MOBILE DIMENSIUNI REPER: 783 X 500
DS	1	DESPARTITOR SUS DIMENSIUNI REPER: 600 X 368
DJ	2	DESPARTITOR JOS DIMENSIUNI REPER: 484X 368
S	2	SOCLU MARE DIMENSIUNI REPER: 1804 X 100
SM	1	SOCLU MIC DIMENSIUNI REPER: 537 X 100
PFL	2	PROFILE LATERALE DIMENSIUNI REPER: 2157 X 30X 25
PFT	1	PROFIL TAVAN DIMENSIUNI REPER: 1780 X 30 X 22
SFS	2	FRONT SERTAR DIMENSIUNI REPER: 680 X 154
SLS	4	LATERALE SERTAR DIMENSIUNI REPER: 450 X 120
SCS	2	CAPAT SERTARE DIMENSIUNI REPER: 590 X 120
SU	10	SEGMENTI USA DIMENSIUNI REPER: 400 X 922
HDF	3	PROFILE HDF PRINDERE PE SPATE CU (Q) CUIE





(K) ATENTIE!

Kit-ul demontabil se strange dupa montaj in directia indicata de sageata (+)



2x

4 x S7

2 x S3

2 x G

2 x S3

8 x S3

2 x G

2 x G

3 x C5

3 x C5

3 x C5

3 x K

3 x K

3 x K

3 x K

PL

PL

PF

PF

PFM

PFM

PI

2 x K

SFS

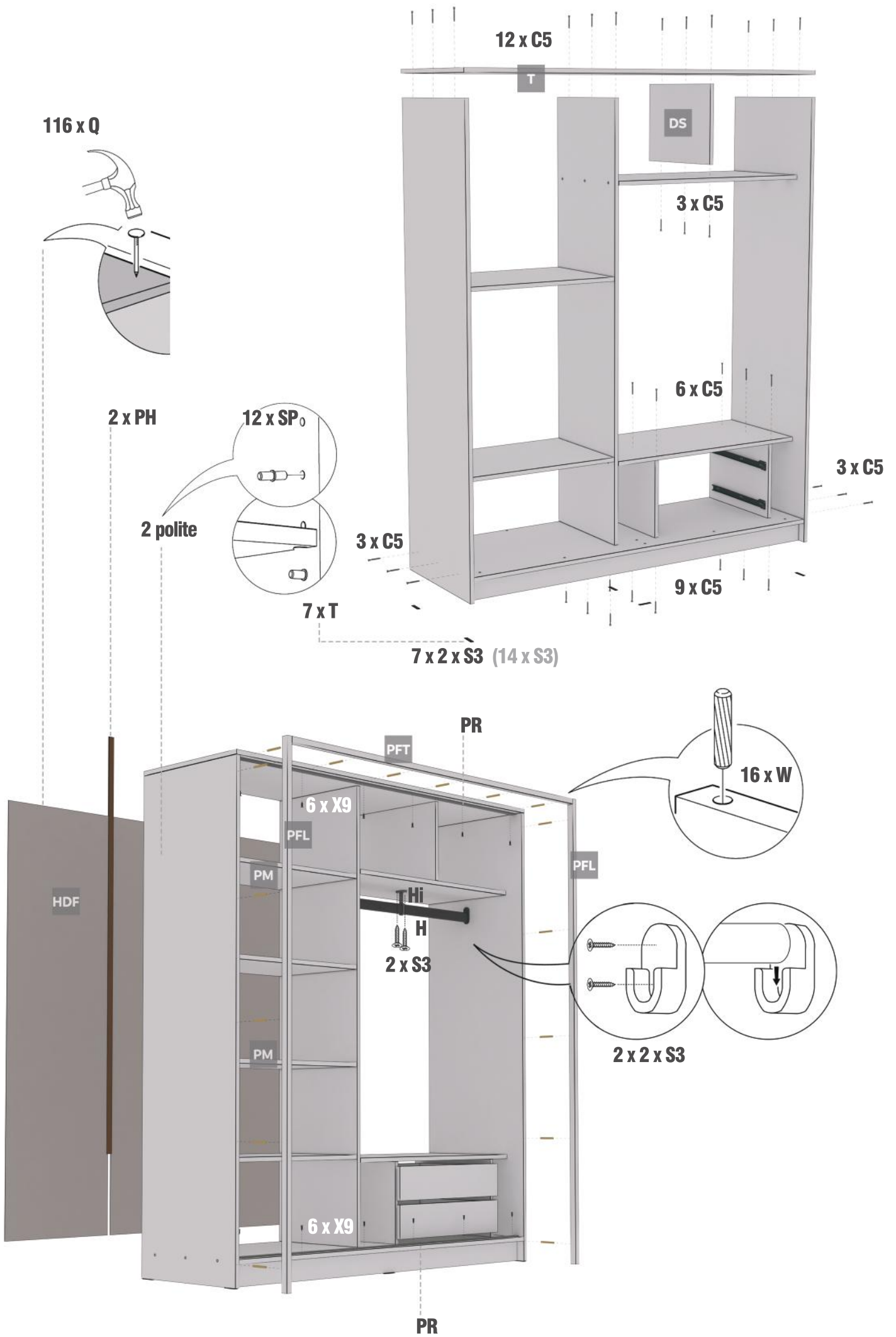
SCS

SLS

SLS

DJ

DJ



FERONERIE USI

(PAL, MDF, PAL+MDF,
OGLINDA+PAL, OGLINDA +MDF)

SURUB - 3.5X16 mm



76

SURUB - 3.5X12 mm



36

FERONERIE USI

(5 SEGMENTI OGLINDA)

SURUB - 3.5X12 mm



52

SURUB M4 x10 mm




24

BUCSA DUBLU FILET M4/8/10 - 434.01.00



24



ATENȚIE!

Profilele se prind de segmentii de 16 mm cu surub S3 de 3.5x16

In cazul in care segmentul este de 12 mm + Oglinda sau Print se vor folosi surube de 3.5x12



ATENȚIE!

Posibilitate mare de a gresi surubele de 3.5x16 cu cele de 3.5x12



ATENȚIE!

Placuta I se va prinde cu surube de 3,5x12 de segmentul de 12 mm + oglinda sau print

Placuta I se va prinde cu surub de 3.5x16 de segmentul de 16 mm

In functie de grosimea palului 12 mm sau 16 mm se va folosi suruburi de 12 mm respectiv 16 mm



ATENȚIE!

Sistemul de rulare (SG) se va prinde de Segmentul 1 si 5 cu surube de 3.5x16 daca segmentul este de 16 mm.

Daca segmentul de pal este de 12 mm + Oglinda se vor folosi bucele de fier de 10 mm + suruburile aferente lor.



ATENȚIE!

Montarea necorespunzatoare cu schita de montaj atrage dupa sine pierderea garantiei!

perie praf

