

DULAP 4 USI LUNA



ATENȚIE!

Montajul necorespunzător atrage după sine, pierderea garanției produsului.



facebook.com/MobilaLaguna



www.mobilalaguna.ro



Acordați o atenție sporită!
Posibilitate de accidentare!



Reciclează obiectele vechi de mobilier și ambalajul produselor LAGUNA. Protejează natura!



LAGUNA[®]
mobilă pentru acasă

CONFIRMATOR 50mm



46

BALAMA SEMIAPLICATA



8

SURUB - 3.5 X 16 mm



90

SURUB - 3.5 X 40 mm



20

CEP LEMN



4

SUPORT POLITA MOBILA



32

BALAMA APLICATA



8

SURUB - 3.5 X 30 mm



12

MANER



2

CUIE



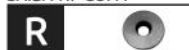
100

KIT DEMONTABIL (tija + cama)



4

SAIBA TIP CUPA



24

BARA HAINE + SUPORTI BARA



1

TALPA / protectie podea



6

AUTOCOLANTE BULINE



6

SET GLISIERE



4

SURUB - 4.2 X 16 mm



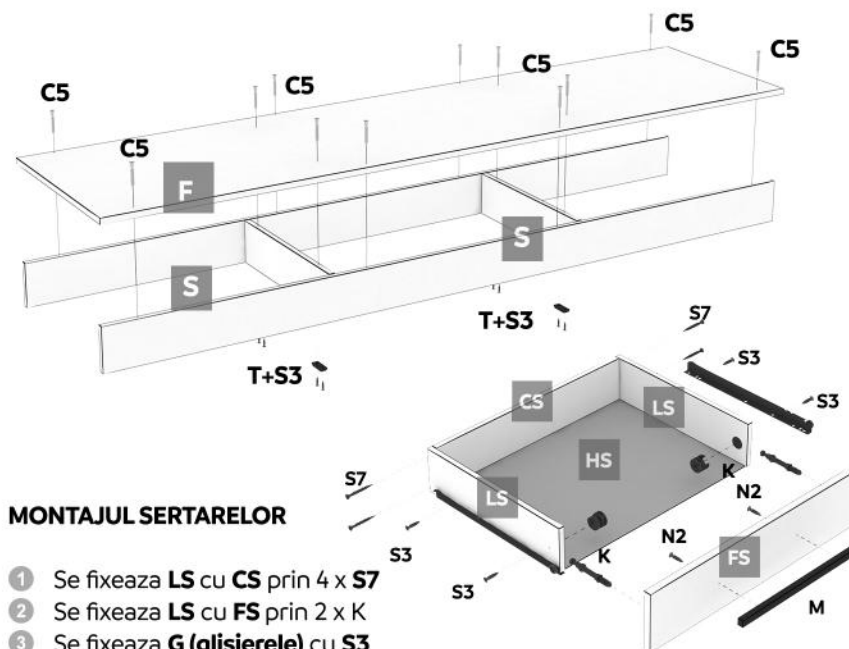
4

REPERE

SIMBOL	BUCATI	DENUMIRE
T	1	TAVAN DIMENSIUNI REPER: 2016X 508
L	2	PERETE LATERAL DIMENSIUNI REPER: 2093 X 508
F	1	FUND DIMENSIUNI REPER: 2016X 508
S	4	SOCLURI 2 MICI, 2 MARI DIMENSIUNI REPER: 470 X 62, 2016 X 62
PM	8	POLITE MOBILE DIMENSIUNI REPER: 490 X 407
P	2	PERETE INTERMEDIAR DIMENSIUNI REPER: 1999X 508
PF	2	POLITE FIXE DIMENSIUNI REPER: 1004X 407
DS	1	DESPARTITOR SUPERIOR DIMENSIUNI REPER: 296 X 407
PS	2	PERETE LATERAL SERTARE DIMENSIUNI REPER: 296 X 407
FS	2	FATA SERTAR DIMENSIUNI REPER: 415 X 148
CS	2	CAPAT SERTAR DIMENSIUNI REPER: 331 X 100
LS	4	LATERALE SERTAR DIMENSIUNI REPER: 1950 X 1580 X 30
HD	1	HDF DULAP DIMENSIUNI REPER: 2025 X 510
HS	2	HDF SERTAR DIMENSIUNI REPER: 361 X 450
DD	3	DUBLUNG X 3 DIMENSIUNI REPER: 2 X 2126 X 182, 2050X 182
UO	2	USA OGLINDA DIMENSIUNI REPER: 2023 X 507
UM	2	USA MANER DIMENSIUNI REPER: 2023 X 507

1 Se fixeaza fundul **F** de **soclurile mici si mari** (S) prin confirmatoare C5

2 Se fixeaza **T** cu **S3** de **soclurile mici**, cate 2 buc / soclu

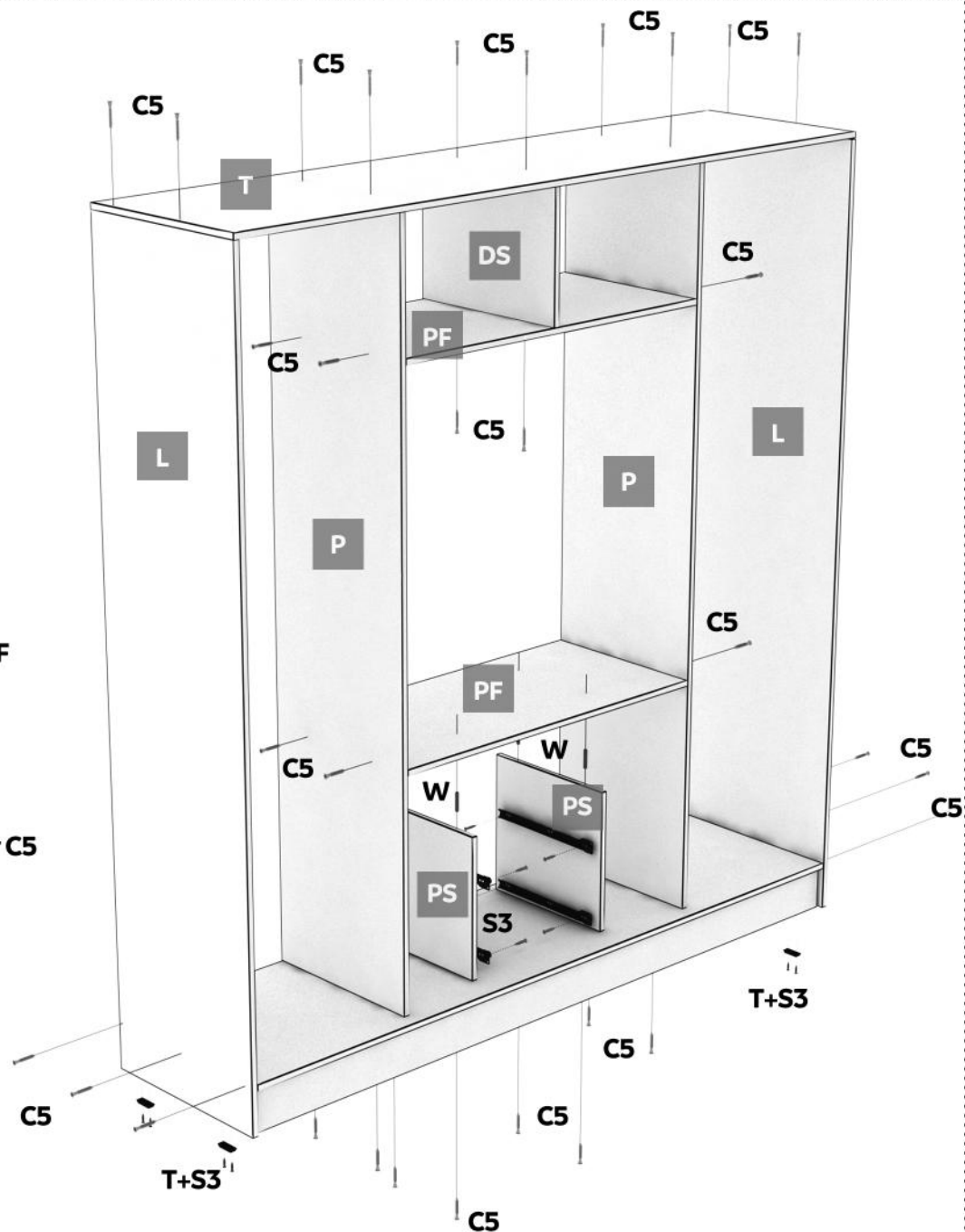


MONTAJUL SERTARELOR

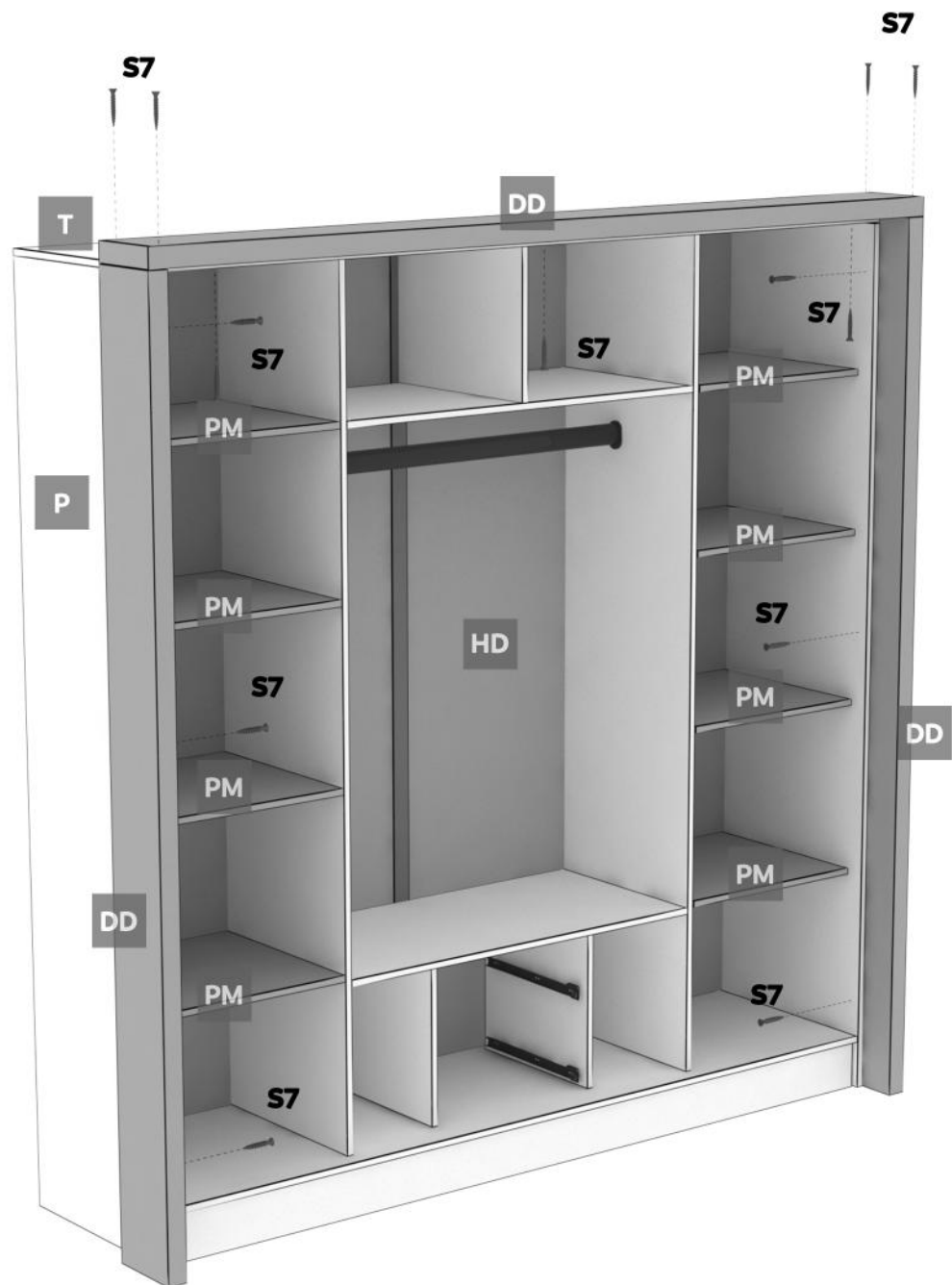
- 1 Se fixeaza **LS** cu **CS** prin 4 x **S7**
- 2 Se fixeaza **LS** cu **FS** prin 2 x **K**
- 3 Se fixeaza **G** (glisierile) cu **S3**
- 4 Se fixeaza **M** (maner) cu 2 x **N2**
- 5 Se aduce sertarul la vinclu de 90 și se fixeaza fundul de sertar cu **Q** (cuie)



- 1 Se fixeaza **L** si **P** de **F** prin confirmatoare **C5**
- 2 Se fixeaza **T** (talpi alunecatoare) de **L** prin 2 x S3
- 3 Se fixeaza **G** (glisierele) cu **S3** de **PS** stanga si dreapta
- 4 Se fixeaza **T (tavan)** de **L, P, P, L** cu **2 x confirmatoare C5**
- 5 Se aseaza PS peste F si se prind cu **C5 - confirmatoare**
- 6 Se insereaza 2 x cepi lem (W) in fiecare PS **si se aseaza PF inferior peste ele**
- 7 Se prinde PF de P stang si drept prin **4 x confirmator C5**
- 8 Se prinde PF superior de P stang si drept **4 x confirmator C5**
- 9 Se prinde DS de PF si T (tavan) prin **4 x confirmator C5**



- 1 Se aduce corpul la vinclu de 90 si se fixeaza HDF - HD cu **Q (cuie)**
- 2 Se fixeaza **politele mobile PM** cu **suporti polite (P)**
- 3 Se fixeaza **bara haine prin suportii bara haine si S3**
- 4 Se fixeaza **DD - dublulung stanga, dreapta si superior prin suruburi S7**
- 5 Se fixeaza DD stanga/dreapta cu cel superior prin **4 x S7**



- Utilizati o surubelnita
- Utilizati un ciocan
- Strangeti camele in sensul + indicat
- Aplicati aracet
- Recomandat a fi montat de 2 pers
- Utilizati imbus
- Probabilitate mare de a incurca suruburile

- 1 Se fixeaza **UO** (usi oglinda) cu **Bs** (balamale semiaplicate) prin 4 x **S3**
- 2 Se fixeaza **UM** (usi maner) cu **Ba** (balamale aplicate) prin 4 x **S3**
- 3 Se fixeaza **M** (manerele) cu **3 x N3**



- Utilizati o surubelnita
- Utilizati un ciocan
- Strangeti camele in sensul + indicat
- Aplicati aracet
- Recomandat a fi montat de 2 pers
- Utilizati imbus
- Probabilitate mare de a incurca suruburile

COMODA LUNA



ATENȚIE!

Montajul necorespunzător atrage după sine pierderea garanției produsului.



facebook.com/MobilaLaguna



www.mobilalaguna.ro



Acordați o atenție sporită!
Posibilitate de accidentare!




Reciclează obiectele vechi de mobilier și ambalajul produselor LAGUNA. Protejează natura!



LAGUNA[®]
mobilă pentru acasă

CONFIRMATOR 70mm



4

AUTOCOLANTE BULINE



4

SURUB - 3.5 X 16 mm




48

MANER 160



6

SURUB - 3.5 X 40 mm



16

KIT DEMONTABIL (tija + cama)



16

CUIE



50

TALPA / protecție podea



4

SET GLISIERE



4

SURUB - 4.0 X 35 mm




12

BALAMA INCADRATA



4

CONFIRMATOR 50mm



4

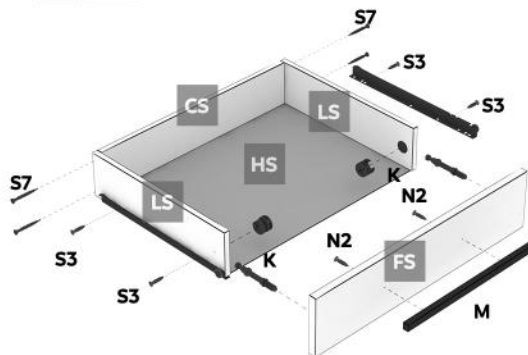
SUPORT POLITA MOBILA



8

REPERE

SIMBOL	BUCATI	DENUMIRE
T	1	TAVAN DIMENSIUNI REPER: 1100 X 406
PL	2	PERETE LATERAL DIMENSIUNI REPER: 805 X 406
F	1	FUND DIMENSIUNI REPER: 1032 X 367
FS	1	FATA SERTAR DIMENSIUNI REPER: 343 X 155
LS	2	LATERALE SERTAR DIMENSIUNI REPER: 350 X 100
CS	1	CAPAT SERTAR DIMENSIUNI REPER: 271 X 100
HC	1	HDF COMODA DIMENSIUNI REPER: 1095 X 317
HS	1	HDF SERTAR DIMENSIUNI REPER: 354 X 300
PI	2	PERETE INTERMEDIAR DIMENSIUNI REPER: 610 X 367
M	2	POLITE MOBILE DIMENSIUNI REPER: 336 X 336
U	2	USI DIMENSIUNI REPER: 621 X 340



- Se fixează PL cu F prin 4 x C7, și F cu PI prin 4 x C5
- Se fixează T cu PL și PI prin 2 x 4 x K
- Se fixează G (glisierile) cu S3 de PI stanga și dreapta
- Se fixează T cu 2 x S3 de PL
- Se aduce corpul la unghi de 90° și se fixează HDF - HC cu Q (cuie)
- Se strâng K și se poziționează **sertarul pe glisieră**
- Se montează ușile prin **balamale Bi și S3**
- Se montează manererele ușilor prin 2 x 2 x N2

- Se poziționează politele mobile 2 x M prin 4 x P **suportii polite**

MONTAJUL SERTARELOR

- Se fixează LS cu CS prin 4 x S7
- Se fixează LS cu FS prin 2 x K
- Se fixează G (glisierile) cu S3
- Se fixează M (maner) cu 2 x N2
- Se aduce sertarul la unghi de 90° și se fixează fundul de sertar cu Q (cuie)



PAT FIX LUNA



ATENȚIE!

Montajul necorespunzător atrage după sine, pierderea garanției produsului.



facebook.com/MobilaLaguna



www.mobilalaguna.ro



Acordați o atenție sporită!
Posibilitate de accidentare!



Reciclează obiectele vechi de mobilier și ambalajul produselor LAGUNA. Protejează natura!



LAGUNA[®]
mobilă pentru acasă

FERONERIE

CONFIRMATOR 7x50mm	C5		20	SURUB - 3.5 X 30 mm	S6		42
CONFIRMATOR 70mm	C7		4	KIT DEMONTABIL (tija + cama)	K		4
COLTAR 50 mm	V5		8	CUIE	Q		24
SURUB - 3.5 X 16 mm	S3		16	CEP LEMN	W		4
				TALPA / protecție podea	T		9

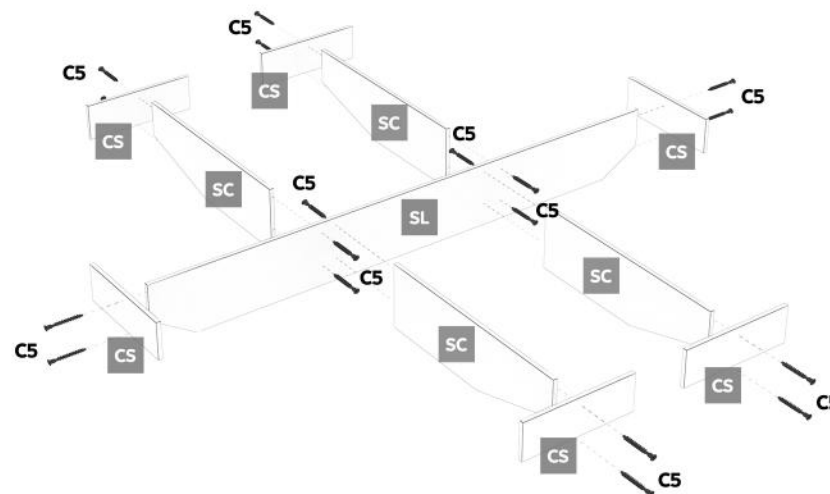
REPERE

SIMBOL	BUCATI	DENUMIRE
CP	1	CAPAT MARE PAT DIMENSIUNI REPER: 1650 X 1000
CM	1	CAPAT MIC PAT DIMENSIUNI REPER: 1632 X 210
LP	2	LATERALE PAT DIMENSIUNI REPER: 2000 X 210
SS	2	SUPORT SALTEA DIMENSIUNI REPER: 1996 X 796
SL	1	SUPORT SALTEA LUNG DIMENSIUNI REPER: 1968 X 210
SC	4	SUPORT SALTEA SCURT DIMENSIUNI REPER: 776 X 210
CS	6	CAPAT SUPORTURI PAT DIMENSIUNI REPER: 288 X 105
Pm	4	PICIOARE MICI DIMENSIUNI REPER: 205 X 134
PM	2	PICIOARE MARI DIMENSIUNI REPER: 205 X 150

- 1 Se fixează SC de SL prin câte 2 confirmatoare C5
- 2 Se fixează CS de SC prin câte 2 confirmatoare C5

La acest pas se folosesc toate cele 20 de confirmatoare C5
Pentru strângerea confirmatoarelor se utilizează cheia imbus

ASS - ANSAMBLU SUPT SALTEA



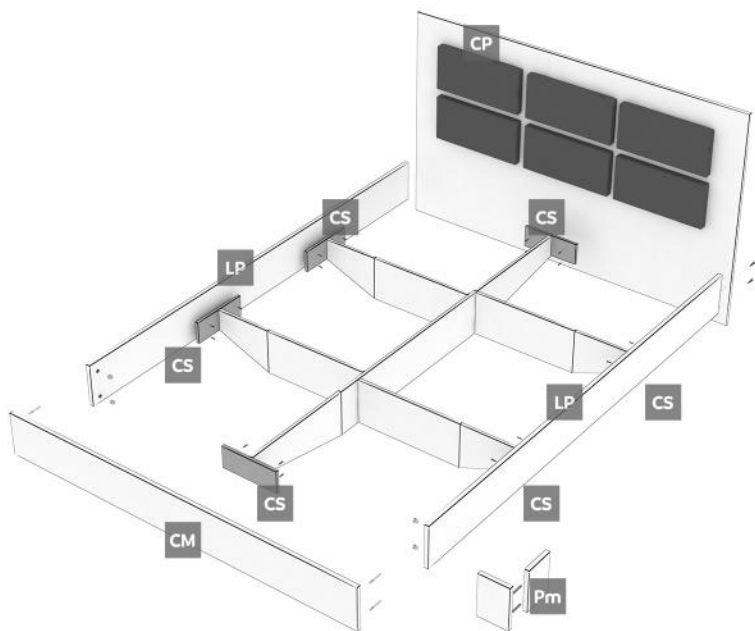
3 Se aseaza lateralele langa ansamblul (ASS) construit anterior.

Se prind lateralele cu capetele patului (LP cu CP) prin cate 2 confirmatoare **C7 (70mm)**

Se fixeaza LP de Cm cu **4 x kit demontabil (K)**.

4 Se fixeaza lateralele si capetele patului (**LP, CP, CM**) de ansamblul suport pentru saltea ASS, utilizand cate 4 suruburi S6 pentru fiecare **CS** (capat suport pat).

5 Se fixeaza cele 4 picioare mici (**Pm**) prin cate 2 cepi de lemn (**W**)

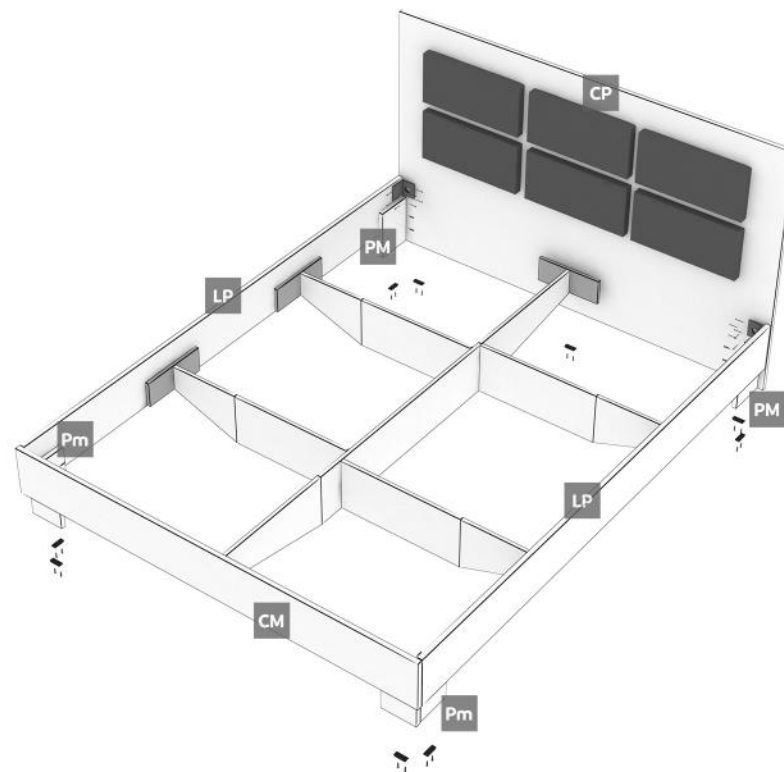


6 Se monteaza picioarele Pm si PM, utilizand **cate 2 surub S6 pentru fiecare picior**. In total vor fi folosite **12 suruburi**

7 Se prind **LP cu CP** prin cate 1 coltar **V5** si suruburi 16 x **S3**.

8 Se prind **T** folosind cuie **Q**.

Se aseaza suportul pal de saltea si salteaua, daca aceasta a fost achizitionata odata cu patul, sau se achizitioneaza o saltea cu dimenisuni corespunzatoare.



NOPTIERA LUNA



ATENȚIE!

Montajul necorespunzător atrage după sine, pierderea garanției produsului.



facebook.com/MobilaLaguna



www.mobilalaguna.ro




Acordați o atenție sporită!
Posibilitate de accidentare!



Reciclează obiectele vechi de mobilier și ambalajul produselor LAGUNA. Protejează natura!

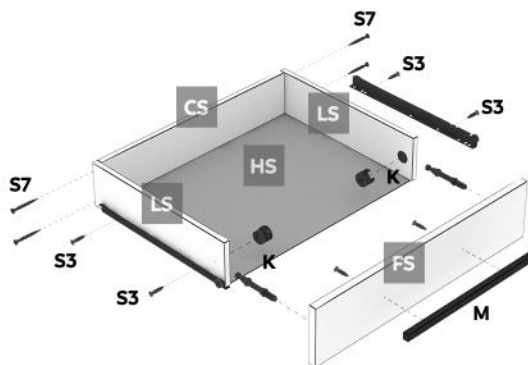


LAGUNA[®]
mobilă pentru acasă

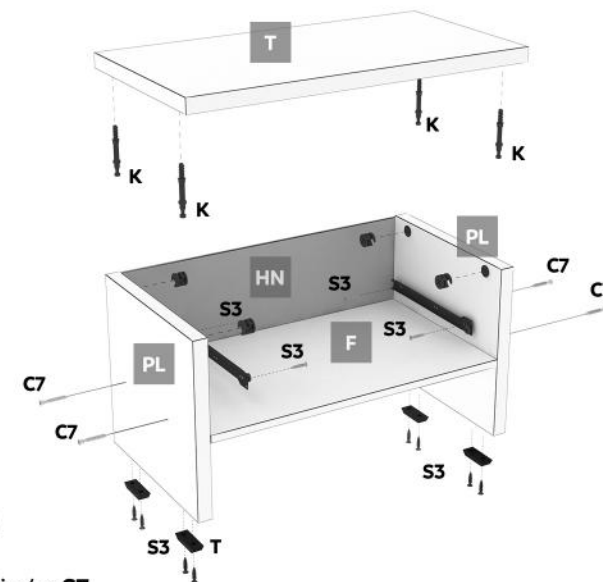


REPERE

SIMBOL	BUCATI	DENUMIRE
T	1	TAVAN DIMENSIUNI REPER: 458 X 340
PL	2	PERETE LATERAL DIMENSIUNI REPER: 343 X 340
F	1	FUND DIMENSIUNI REPER: 390 X 302
FS	1	FATA SERTAR DIMENSIUNI REPER: 384 X 153
LS	2	LATERALE SERTAR DIMENSIUNI REPER: 300 X 100
CS	1	CAPAT SERTAR DIMENSIUNI REPER: 333 X 100
HN	1	HDF NOPTIERA DIMENSIUNI REPER: 390 X 155
HS	1	HDF SERTAR DIMENSIUNI REPER: 300 X 355



- 1 Se fixează **PL** cu **F** prin 4 x **C7**
- 2 Se fixează **T** cu **PL** prin 2 x 2 x **K**
- 3 Se fixează **G** (glisierile) cu **S3** de **PL** stanga si dreapta
- 4 Se fixează **T** cu 2 x **S3** de **PL**
- 5 Se aduce corpul la vinclu de 90 și se fixează HDF - HN cu **Q** (cuie)
- 6 Se strâng **K** și se poziționează **sertarul pe glisieră**



MONTAJUL SERTARELOR

- 1 Se fixează **LS** cu **CS** prin 4 x **S7**
- 2 Se fixează **LS** cu **FS** prin 2 x **K**
- 3 Se fixează **G** (glisierile) cu **S3**
- 4 Se fixează **M** (maner) cu 2 x **N2**
- 5 Se aduce sertarul la vinclu de 90 și se fixează fundul de sertar cu **Q** (cuie)

