

COMODA MELODY



ATENȚIE!

Montajul necorespunzător atrage după sine pierderea garanției produsului.



facebook.com/MobilaLaguna



www.mobilalaguna.ro



Acordați o atenție sporită!
Posibilitate de accidentare!




Reciclează obiectele vechi de mobilier și ambalajul produselor LAGUNA. Protejează natura!

LAGUNA[®]
mobilă pentru acasă

CONFIRMATOR 50mm




PROFIL "H" - îmbinare HDF




SURUB - 3.5 X 16 mm



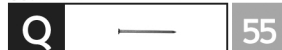
PICIOR



SURUB AUTOFORANT 4.2 X 19 mm



CUIE



SET GLISIERE



MANER MELODY



KIT DEMONTABIL (tija + cama)



SURUB - 3.5 X 40 mm



SURUB M4 x 22 mm

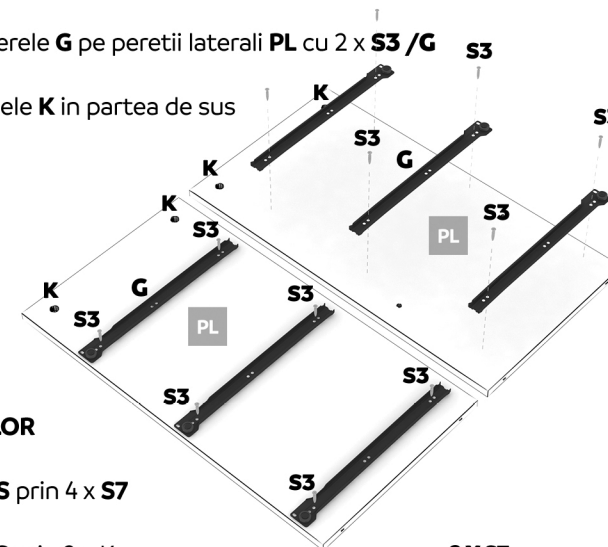


REPERE

| SIMBOL | BUCATI | DENUMIRE |
|--------|--------|---|
| TV | 1 | TAVAN DIMENSIUNI REPER: 1108 X 406 |
| FU | 1 | FUND DIMENSIUNI REPER: 1108 X 376 |
| PL | 2 | PERETE LATERAL DIMENSIUNI REPER: 698 X 376 |
| PF | 1 | POLITA FIXA DIMENSIUNI REPER: 1074 X 376 |
| PR | 1 | PROFIL DIMENSIUNI REPER: 1108 X 30 X 25 |
| FS | 3 | FATA/FRONT SERTAR DIMENSIUNI REPER: 1106 X 223 |
| LS | 6 | LATERALA SERTAR DIMENSIUNI REPER: 350 X 120 |
| CS | 3 | CAPAT SERTAR DIMENSIUNI REPER: 1016 X 120 |
| FHS | 3 | FUND HDF SERTAR HDF |
| HDF | 2 | HDF SPATE COMODA HDF |

1 Se montează glisierele **G** pe peretele laterali **PL** cu 2 x **S3 / G**

2 Se montează camele **K** în partea de sus



MONTAJUL SERTARELOR

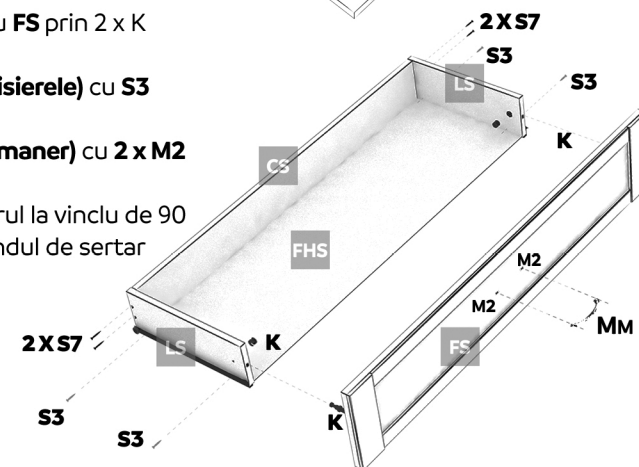
1 Se fixează **LS** cu **CS** prin 4 x **S7**

2 Se fixează **LS** cu **FS** prin 2 x **K**

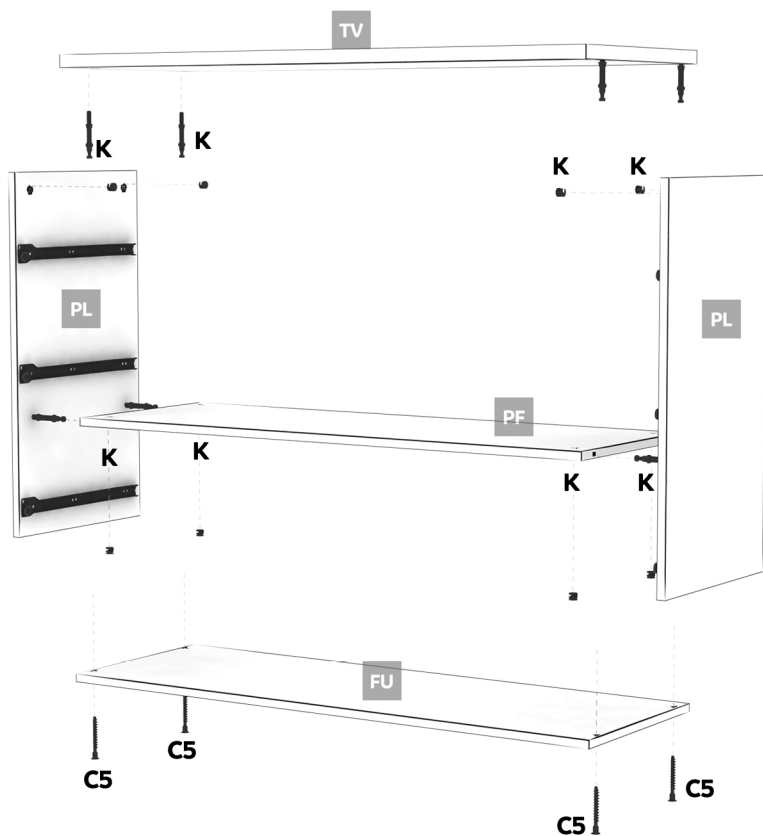
3 Se fixează **G** (glisierele) cu **S3**

4 Se fixează **MM** (maner) cu 2 x **M2**

5 Se aduce sertarul la unghi de 90° și se fixează fundul de sertar cu **Q** (cuie)



- 3 Se prin peretii laterali intre ei prin polita fixa **PF** utilizand **4 x K**
- 4 Se fixeaza TV (tavan) utilizand **4 x K**
- 5 Se fixeaza FU (fund) utilizand **4 x C5**
- 6 Se strang camele **K** in directia +



- 7 Se fixeaza profil **PR** de polita fixa **PF** cu **5 x surub autoforant Af**
- 8 Se fixeaza picioarele **PI** de **FU** utilizand **12 x surub S7**
- 9 Se aduce corpul la vinclu de 90 si se fixeaza **spatele HDF** imbinat prin **PH** de **comoda** utilizand **cuie (Q)**.

