

# COMODA KENT



## ATENȚIE!

Montajul necorespunzător atrage după sine, pierderea garanției produsului.



facebook.com/MobilaLaguna



www.mobilalaguna.ro





Acordați o atenție sporită!  
Posibilitate de accidentare!



Reciclează obiectele vechi de mobilier și ambalajul produselor LAGUNA. Protejează natura!

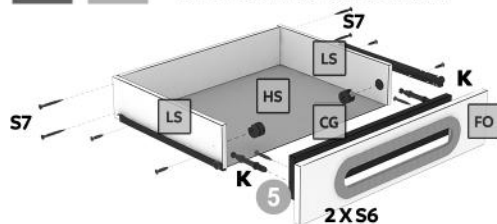


**LAGUNA**<sup>®</sup>  
mobilă pentru acasă



## REPERE

SIMBOL	BUCATI	DENUMIRE
<b>T</b>	1	<b>TAVAN</b> DIMENSIUNI REPER: 742 X 420
<b>F</b>	1	<b>FUND</b> DIMENSIUNI REPER: 742 X 430
<b>PL</b>	2	<b>PERETI LATERALI</b> DIMENSIUNI REPER: 1010 X 430
<b>CS</b>	4	<b>CAPAT SERTAR</b> DIMENSIUNI REPER: 652 X 140
<b>LS</b>	8	<b>LATERALA SERTAR</b> DIMENSIUNI REPER: 400 X 140
<b>FS</b>	3	<b>FATA SERTAR</b> ④ DIMENSIUNI REPER: 249 X 701
<b>FO</b>	1	<b>FATA SERTAR CU ORNAMENT</b> ⑤ DIMENSIUNI REPER: 701 X 243
<b>CG</b>	1	<b>CAPAT SERTAR (GRI PIATRA)</b> ⑥ DIMENSIUNI REPER: 655 X 140
<b>HDF</b>	2	<b>HDF SPATE COMODA</b> DIMENSIUNI REPER: 1055 X 365
<b>HS</b>	4	<b>HDF SERTAR</b> DIMENSIUNI REPER: 405 X 684



- Se fixează **PL** cu **F** prin 4 x **C5** (confirmatoare)
- Se fixează **T** cu **PL** prin 2 x 2 x **K**
- Se fixează **G** (glisierile) cu **S3** de **PL** stanga și dreapta
- Se fixează **T** cu 2 x **S3** de **F** (fund)
- Se aduce corpul la unghi de 90 și se fixează **HDF - HN** cu **Q** (cuie)
- Se strâng **K** și se poziționează **sertarul pe glisieră**

## MONTAJUL SERTARELOR

- Se fixează **LS** cu **CS** prin 4 x **S7**
- Se fixează **LS** cu **FS** prin 2 x **K**
- Se fixează **G** (glisierile) cu **S3**
- Se fixează **M** (maner patrat) cu 2 x **M2**
- Se fixează **CG** (capat sertar gri) cu 2 x **S6** de **FO**! doar la sertarul de sus!
- Se aduce sertarul la unghi de 90 și se fixează fundul de sertar cu **Q** (cuie)

